

The background is a vibrant blue gradient. On the left side, there is a cluster of bright yellow sunflowers with dark brown centers and green leaves. In the upper right corner, a large, glowing yellow sun with rays is visible. The background is decorated with numerous white starburst patterns and semi-transparent blue circles of various sizes, creating a bokeh effect.

**Презентация для  
родительского собрания  
подготовила учитель-логопед  
Михайлова Е.С.**

**ГБДОУ д/с №121 Выборгского р-на  
г. Санкт-Петербург  
2017**

Информация о педагоге.  
Михайлова Елена Сергеевна- учитель-логопед  
высшей квалификационной категории.

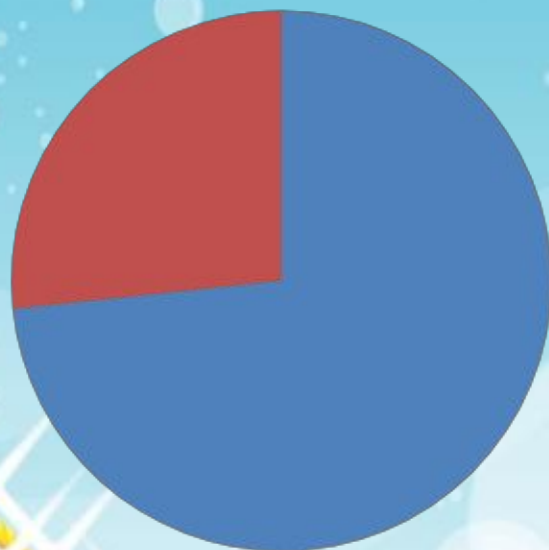
Часы приёма родителей:  
по средам с 15.00 до 18.00







Состав группы -дети среднего возраста  
(5 -6 лет) 15 человек



- Мальчики
- Девочки

Все дети пришли с заключением  
комиссии: ОНР (Общее  
недоразвитие речи)



# Что такое ОНР (Общее недоразвитие речи)?

**Общее недоразвитие речи (ОНР)** — сложное речевое расстройство, при котором нарушается формирование всех компонентов речевой системы, то есть звуковой стороны ([фонетики](#)) и смысловой стороны ([лексики](#), [грамматики](#)) при нормальном слухе и интеллекте. Различают несколько уровней ОНР.

У детей нарушено:

- Звукопроизношение (искажают, заменяют звуки)
- Звуко-слоговая структура слов (пропускают, переставляют слоги в словах)
- Связная речь ниже возрастной нормы, грамматически неправильная
- Плохо развита общая и мелкая моторика (нарушены точные движения пальцев рук, дети могут быть моторно неловкими)
- Нарушены фонематические функции (не могут проанализировать звуковой состав слов).





## План работы.

Сентябрь- обследование, артикуляторная гимнастика.

Октябрь- май-  
подгрупповые занятия-2 раза в неделю:  
вторник, четверг с 9.00 до 10.00  
индивидуальные занятия с детьми по  
постановке и автоматизации звуков.



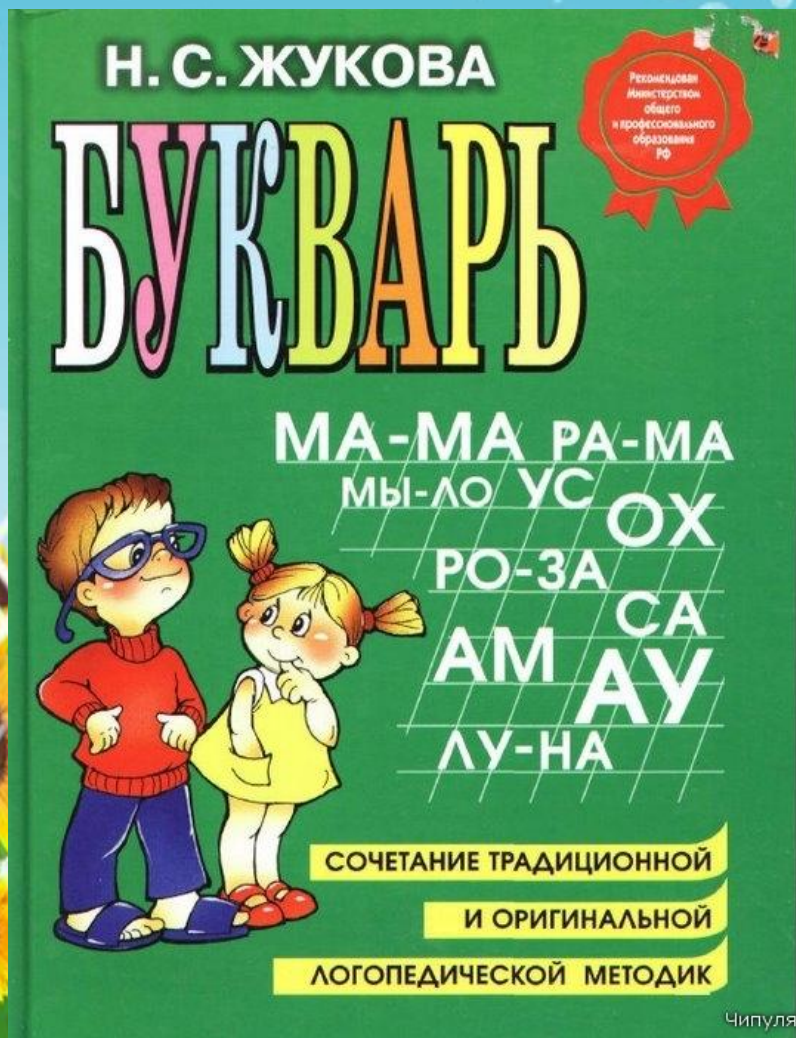


## Лексические темы старшей компенсирующей группы «Кузнечик».

Месяц	Недели	Темы
Октябрь	1-ая неделя	Осень. Деревья.
	2-ая неделя	Грибы.
	3-ая неделя	Овощи.
	4-ая неделя	Фрукты.
	5-ая неделя	Ягоды. Домашние заготовки.
Ноябрь	1-ая неделя	Дикие животные и их детеныши. Подготовка к зиме.
	2-ая неделя	Перелетные птицы.
	3-ая неделя	Зимующие птицы.
	4-ая неделя	Домашние животные и их детеныши.
Декабрь	1-ая неделя	Домашние птицы и их детеныши.
	2-ая неделя	Зима. Зимняя одежда.
	3-ая неделя	Зимние забавы.
	4-ая неделя	Новый год.
Январь	2-ая неделя	Человек. Части тела.
	3-ая неделя	Транспорт.
	4-ая неделя	Правила дорожного движения.
Февраль	1-ая неделя	Материалы и инструменты.
	2-ая неделя	Профессии.
	3-ая неделя	Защитники Отечества.
	4-ая неделя	Спорт. Олимпийские игры.
Март	1-ая неделя	Мамин день. Семья.
	2-ая неделя	Весна в природе.
	3-ая неделя	Животные холодных стран.
	4-ая неделя	Животные жарких стран.
Апрель	1-ая неделя	Электроприборы. Ателье.
	2-ая неделя	Космос.
	3-ая неделя	Возвращение птиц. Насекомые.
	4-ая неделя	Посуда. Продукты питания.
	5-ая неделя	Город Санкт-Петербург. Адрес.
Май	1-ая неделя	9 мая – День Победы.
	2-ая неделя	Комнатные растения.
	3-ая неделя	Школа. Школьные принадлежности.
	4-ая неделя	Лето. Цветы.



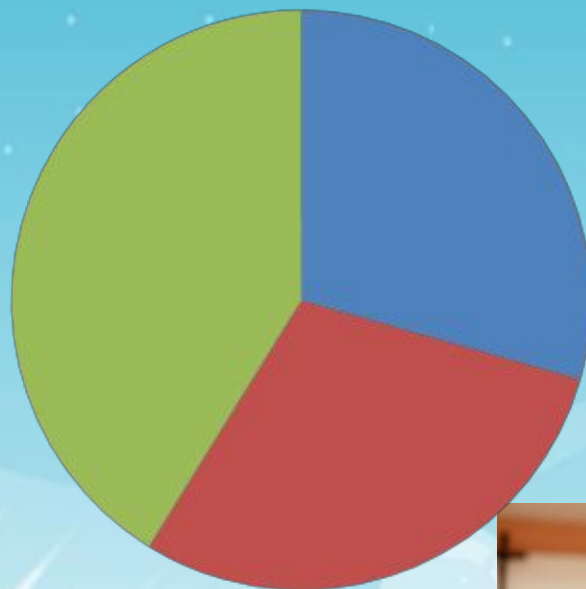
# Обучение чтению





# Настрой на работу

Работа над речью



- Логопед
- Воспитатели
- Родители





Артикуляторная гимнастика.  
Для чего она нужна? Как её проводить?

Это фундамент будущей чистой речи!  
Проводится каждый день по 10-15 минут перед  
зеркалом.




После того, как органы артикуляции (губы, язык, нёбо, щёки) подготовлены артикуляционной гимнастикой, логопед ставит звук. После этого звук надо ввести в речь и закрепить (автоматизировать).

**Важно!!!** Делать гимнастику для языка, автоматизировать (закреплять) звук может воспитатель, мама, папа, бабушка...

**Ставит звук только логопед!**

Материал на автоматизацию – на флешках.



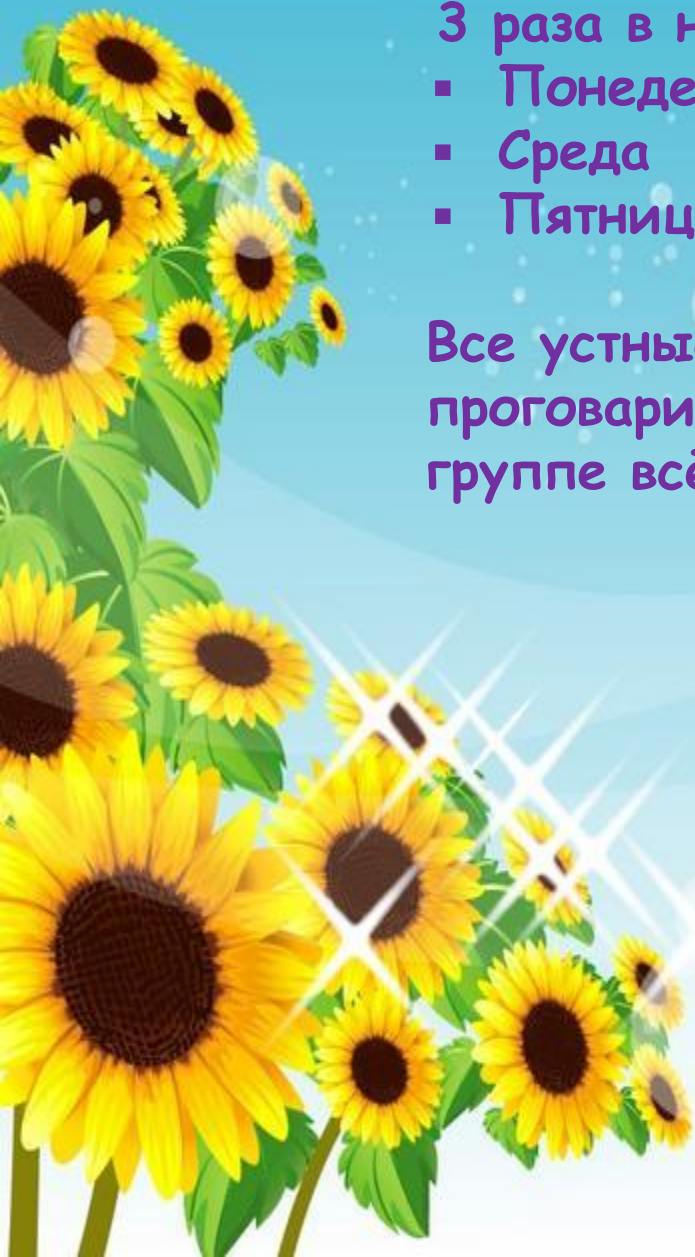


# Домашние задания

3 раза в неделю:

- Понедельник
- Среда
- Пятница

Все устные задания проговариваем с детьми. В группе всё будем проверять!






## Для занятий нужны:

- ◆ Папка с ручкой
- ◆ Тетрадь 48 л в обложке
- ◆ Тетрадь 18 листов в обложке
- ◆ Наклейки

Задания по книгам  
«Занимаемся вместе» Н.  
В.Нищевой + задания на  
мелкую моторику





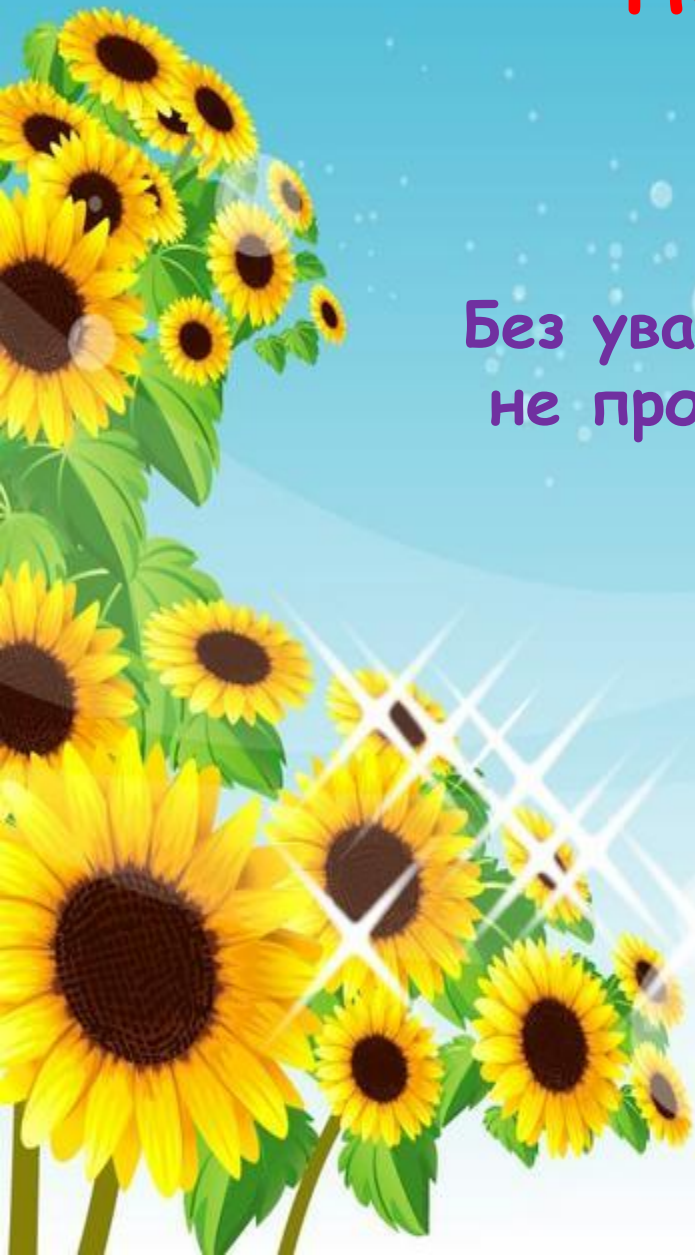
В контакте есть страничка нашей группы  
«Кузнечики»



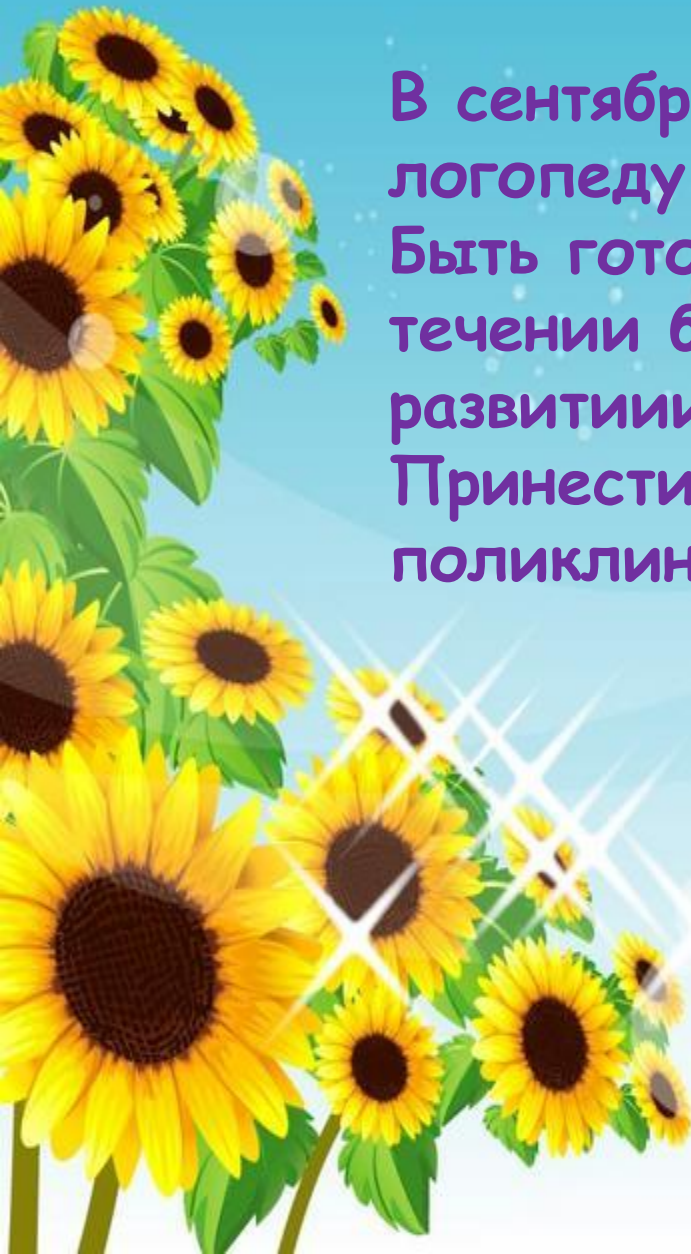
**В**контакте

# Посещаемость

Без уважительной причины  
не прогуливаем!







В сентябре всем родителям подойти к логопеду.

Быть готовыми ответить на вопросы о течении беременности, родов, раннем развитии ребёнка.

Принести мед.карту ребёнка из поликлиники.



## Занятия ребёнка вне сада.

Рекомендуются любые спортивные кружки,  
рисование, музыка.  
Не рекомендуется изучение иностранных  
языков!







**Спасибо за внимание!**













