

ГБОУ школа 589 г. Санкт -Петербурга

# УРОК В КУРСЕ ОРКСЭ

## Тема урока: «Правда и ложь»

Учитель начальных классов

Полятыкина Людмила Николаевна

г. Санкт-Петербург

2017 г.

# ЦЕЛЬ/ЦЕЛИ УРОКА

□ Познакомить учащихся с ценностью «правда» и понятием «ложь»

□ **1-я линия развития личности:**

Анализировать понятия *правда и ложь*.

□ **2-я линия развития личности:**

Ориентировать в определении своего отношения к происходящему в окружающем мире на основе общечеловеческих правил поведения и традиций культуры народов России: учить оценивать свои и чужие поступки, делать выбор.



# ЗАДАЧИ УРОКА

## ***□ обучающие***

- учить видеть и анализировать поступки окружающих;
- формировать умения распознавать понятия «правда» и «ложь», проводить между ними различия;

## ***□ развивающие***


- развивать речь и мышление, умения анализировать различные нравственные проблемы, умение отстаивать свою точку зрения

## ***□ воспитательные.***

- воспитывать коллективизм и умение работать в группе;
- закрепить коммуникативные навыки.
- формировать нравственную позицию учащихся;
- воспитывать нравственные качества — честность, справедливость



# ТЕМА УРОКА



# ПОДБЕРИТЕ СИНОНИМЫ К СЛОВУ «ПРАВДА».

□ Действительно

□ Истинно

□ Подлинно

□ Истина

□ Справедливость

□ Правда

□ Верно

□ Точно

□ Согласен





# РАБОТА В ГРУППАХ ПО ПЛАНУ:

1. **Объяснение лексического значения слова.**
2. **Для чего люди говорят правду?**
3. **Что бывает, когда говоришь правду?**



# ЛЕКСИЧЕСКОГО ЗНАЧЕНИЯ СЛОВА.

- ▣ **Правда** — это то, что соответствует действительности, точно, верно, истинно.



# 2. ДЛЯ ЧЕГО ЛЮДИ ГОВОРЯТ ПРАВДУ? ЛЮДИ ГОВОРЯТ ПРАВДУ:

- **ОЧИСТИТЬ СОВЕСТЬ;**
- **ПОХВАЛИЛИ;**
- **ВЫГОДНО;**
- **ДЛЯ СПРАВЕДЛИВОСТИ.**





# 3. ЧТО БЫВАЕТ, КОГДА ГОВОРИШЬ Когда говоришь правду, то тебя могут: ПРАВДУ?

- **наказать**
- **похвалить**
- **лишить удовольствий**
- **ничего не будет**



# ПОДБЕРИТЕ СИНОНИМЫ К СЛОВУ «ЛОЖЬ».

- Неправда
- Вранье
- Обман
- Выдумка
- Вымысел
- Неточность
- Клевета




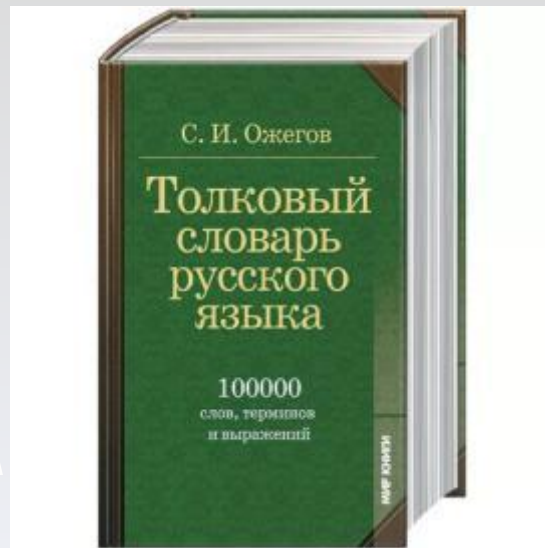

# РАБОТА В ГРУППАХ ПО ПЛАНУ:

1. **Объяснение лексического значения слова.**
2. **Почему люди говорят неправду, лгут?**
3. **Что бывает, когда говоришь неправду, лжешь?**



# ЛЕКСИЧЕСКОГО ЗНАЧЕНИЯ СЛОВА.

▣ **Неравда** — это то, что не соответствует действительности.



2. ДЛЯ ЧЕГО ЛЮДИ ГОВОРЯТ  
НЕПРАВДУ?  
НЕПРАВДУ?

КОГДА:

- боятся;
- не хотят огорчить;
- из трусости.



# 3. ЧТО БЫВАЕТ, КОГДА ГОВОРИШЬ Когда говоришь неправду, лжешь, НЕПРАВДУ; ЛГУТ?

- **наказать**
- **похвалить**
- **лишить удовольствий**
- **ничего не будет**








**КАК ПОСТУПИТЬ  
САМ.**

**ВЕДЬ ТЫ - ЧЕЛОВЕК.**



# ПОСЛОВИЦЫ

ПРАВДА В ОГНЕ НЕ ГОРИТ

ДА ОТ ПРАВДЫ НЕ  
УЙДЕШЬ.

И В ВОДЕ НЕ  
ТОНЕТ.

КРАСИВАЯ  
ЛОЖЬ,





# ПРАВИЛА ЧЕСТНОГО ПОВЕДЕНИЯ.

- 1) Сказал – сделай.
- 2) Не уверен – не обещавай.
- 3) Ошибся – признайся.
- 4) Говори только то, что думаешь.
- 5) Не можешь сказать правду –  
объясни почему.



# НАПИСАНИЕ СИНКВЕЙНА НА ТЕМУ «ПРАВДА И ЛОЖЬ»

- 1 строка – 1 ключевое слово (существительное) – тема синквейна.
- 2 строка – 2 прилагательных, описывающих тему.
- 3 строка – 3 глагола, характеризующие действия, которые производит существительное.
- 4 строка – короткое предложение из 4 слов, показывающее отношение автора к теме.
- 5 строка – синоним или ассоциации из одного слова, которое повторяет суть темы



# ДОМАШНЕЕ ЗАДАНИЕ

- ▣ Подберите пословицы о правде и лжи.
- ▣ Найдите и прочитайте литературные произведения по теме урока.
- ▣ Сочинить сказку, которая начиналась бы со слов: «Жили-были правда и ложь.....»



**Спасибо  
за  
внимание**

