

# **Урок - путешествие «Азбука дорожной безопасности»**



# Станция 1

## «Наш верный друг- Светофор»





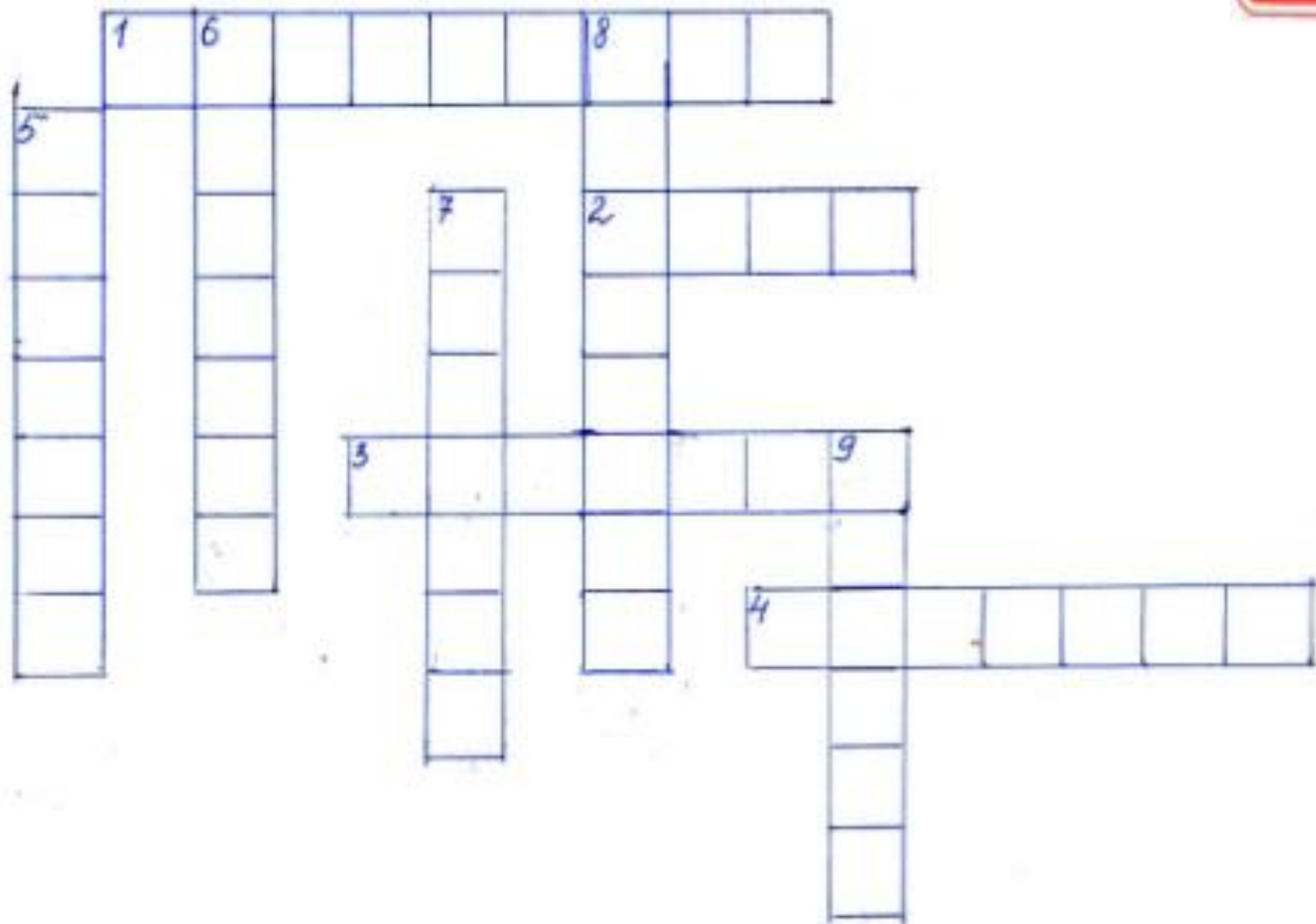
## Станция 2 «Дорожные знаки»





# Станция 3

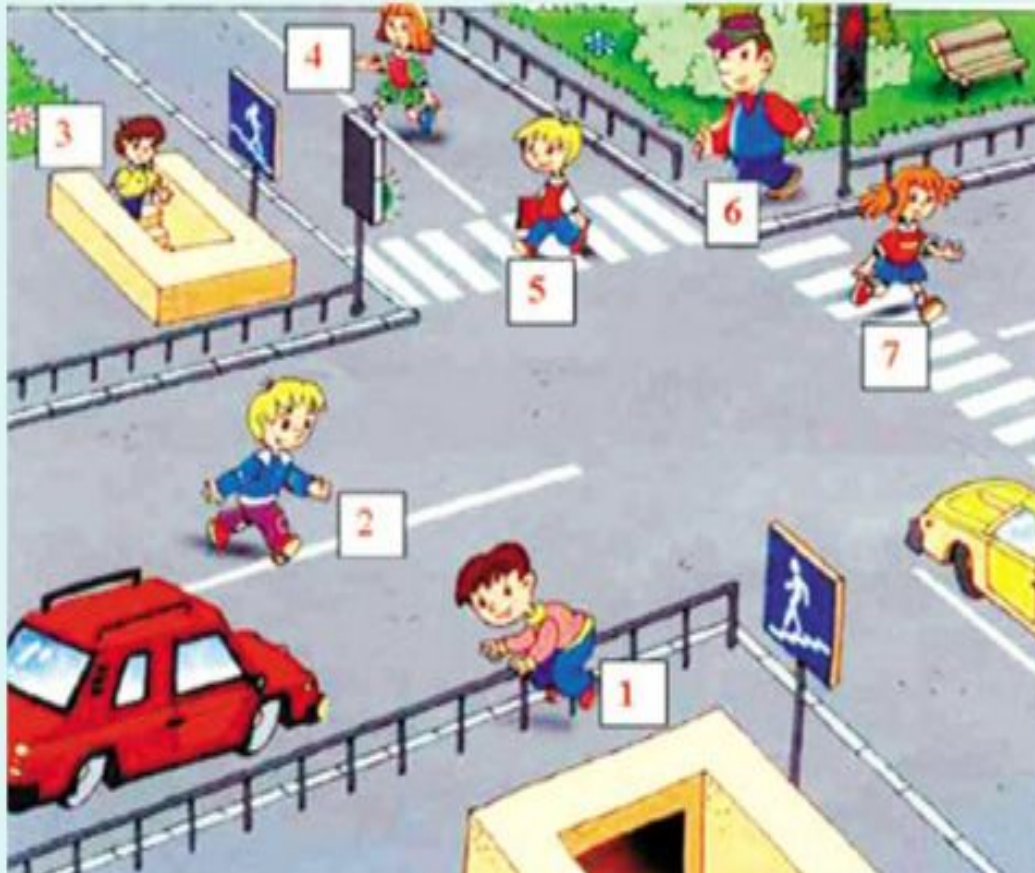
## «Дорожная азбука»



# Станция 4

## «Что не так?»

*Назовите номера тех пешеходов, которые нарушают правила дорожного движения.*



# Станция 5

## «Дорожные ребусы»



# Станция 5

## «Дорожные ребусы»



# Станция 5

## «Дорожные ребусы»





# Станция 5

## «Дорожные ребусы»



# Станция 5


## «Дорожные ребусы»



# Станция «ГИБДД»

*-Где можно переходить проезжую часть?*

**Правило 1.** Переходи проезжую часть по пешеходному переходу в местах, где установлен знак «Пешеходный переход».



# Станция «ГИБДД»

*Когда можно переходить дорогу?*

**Правило 2.** Если автомобили находятся на безопасном расстоянии или остановились, начини переход, продолжая наблюдать за автомобилями слева и справа.

# Станция «ГИБДД»

*Что означают сигналы светофора?*

**Правило 3:** Никогда не переходите дорогу на красный и желтый сигналы светофора, даже если автомобилей поблизости нет. Зеленый сигнал светофора разрешает движение, но не гарантирует безопасность.

# Станция «ГИБДД»

*Переходя улицу, в какую сторону нужно посмотреть в первую очередь?*

**Правило 4:** Переходя улицу, всегда надо смотреть: сначала налево, а дойдя до середины дороги – направо.

# Станция «ГИБДД»

*Можно ли играть на проезжей части?*

**Правило 5:** Нельзя играть на проезжей части дороги и на тротуаре.

# Спасиб

# о!

