

Внеклассное мероприятие
в 3 классе

Правила
дорожного
движения

Учитель ИВАНОВА ИРИНА АНАТОЛЬЕВНА


ДВИЖЕНИЯ

ГБОУ СОШ № 404
г. Москва

Безопасное поведение на улице

Цели:

- Продолжить формировать серьёзное отношение к правилам дорожного движения
- Формировать представление о безопасности дорожного движения
- Развивать познавательную активность и внимание
- Воспитывать ответственность, коллективизм, аналитическое мышление



Знай правила дорожного движения, как таблицу умножения!




Какие правила нарушили дети?



Правильно!

- Именно эти ребята нарушают правила дорожного движения.
- С этих ребят не стоит брать пример.



Переходи улицу только на зелёный свет светофора!



Светофор- большой помощник,
Лучший друг для всех в пути.
Он всегда предупреждает
Цветом, можно ли идти.

Красный свет - опасность рядом,
Стой, не двигайся и жди,
Никогда под красным взглядом
На дорогу не иди!



Жёлтый светит к переменам,
Говорит: "Постой, сейчас
Загорится очень скоро
Светофора новый глаз".




Перейти дорогу можно
Лишь когда зелёный свет
Загорится, объясняя:
"Всё, иди! Машин тут нет!"

Обходят **СПЕРЕДИ** ТРАМВАЙ,
АВТОБУС **СЗАДИ** огибай.
Таков порядок на дороге,
И ты его не забывай.

А вот шагать не торопись,
У остановки оглядись,
Найди ближайший **ПЕРЕХОД**
Уж он тебя не подведет!



Переходи улицу только по пешеходному переходу



Вот обычный переход.
По нему идёт народ.
Здесь специальная разметка,
"Зеброю" зовётся метко!
Белые полоски тут
Через улицу ведут!
Знак "Пешеходный переход",
Где на "зебре" пешеход,
Ты на улице найди
И под ним переходи!





Там, где движутся машины,
Люди не должны ходить,
Потому что очень просто
Под машину угодить.
На улице такое место
Проезжей частью называется,
И по проезжей части людям
Ходить строжайше запрещается!



ВЕРНУТЬСЯ ДОРОЖЬ ВОЗЛЕ СТОИМОСТИ
АВТОБУСА, ТАК И СЕРДИТСЯ



НА ТРОТУАРЕ НИКОГДА НЕ ПУСКАЮТ
СЕРДИТЬСЯ ВОДАТОРА ВОДАТОРА
НА НЕЙ ДОЛЖНЫ ПОКАЗЫВАТЬ



ВО ВРЕМЯ ДВИЖЕНИЯ ДОЛЖНЫ
НАСТРОИТЬСЯ ДВИЖЕНИЮ ТРАНСПОРТА



Чуть повыше, чем дорога, пешеходные пути,
Чтобы все по тротуару без забот могли идти,
Чтоб машины не въезжали,
Пешеходов не пугали!
Тротуар — для пешеходов,
Здесь машинам нету хода!



ЗНАЙ ПРАВИЛА ДОРОЖНОГО ДВИЖЕНИЯ

Что должен знать пешеход

На улицах и дорогах много машин и другой техники. Все дети и взрослые, водители и пешеходы обязаны двигаться на улице так, чтобы не создавать опасностей или помех для движения других. Нарушение правил дорожного движения - опасно для жизни!

Вот эти правила:

1. Ходи по тротуару, придерживаясь правой стороны.
2. Переходи улицу спокойным шагом только по пешеходному переходу.
3. Разрешающий для перехода сигнал светофора - зеленый. На красный и желтый нельзя переходить улицу.
4. При переходе дороги убедись в безопасности. Посмотри, нет ли рядом машин.
5. За городом безопаснее всего пешеходу идти по обочине навстречу движущемуся транспортному потоку.
6. Регулировщик стоит к пешеходам боком - переход разрешен. Такое положение регулировщика соответствует зеленому сигналу светофора.
7. Ни сзади, ни спереди не обходи стоящий автобус - это опасно. Подожди, пока он отъедет от остановки.
8. Если переходишь дорогу с мальшом, крепко держи его за руку.
9. Никогда не перебегай проезжую часть перед близко идущим автомобилем.