

ЭКСКУРСИЯ ПО УЛИЦЕ МИКРОРАЙОНА

Учитель начальных классов
МКОУ ЯСОШ № 11
Глущенко Алла Олеговна

На ней дома друг против друга стоят
И окнами друг на друга глядят.
Вдоль домов деревья растут,
Утром по ней на работу люди идут.
Быстро мчатся здесь машины,
И то езды у них шуршат шины.










Пешеходный переход



Подземный
пешеходный переход



«Больница»



«Гостиница или мотель»



«Пункт первой
медицинской помощи»



Знаки сервиса

«Место отдыха»



«Пункт питания»



«Пост дорожно-патрульной
службы»



Дорожные знаки



Пешеходный
переход



Надземный
переход



Дети




Пешеходная
дорожка



Переход
запрещен


НЕЛЬЗЯ:

на улице играть, кататься
на санках, коньках,
велосипедах!



МОЖНО:

Переходить улицу в том
месте, где есть знак
«Пешеходный переход»,



Пешеход, пешеход!
Помни ты про переход!
Улицу здесь переходи,
Тогда машина
Не собьёт тебя с пути.

1. Как правильно переходить улицу, по которой движется транспорт?
2. Что нельзя делать на улице детям?
3. Где самое безопасное место перехода улицы?
4. Составь предложение со словами: пешеходный переход, светофор, пешеход.
5. Нарисуй в тетради знак «Пешеходный переход».



МОЛОДЦЫ!