

Проектная деятельность в начальной школе





Автор : Малышева Екатерина
Леонидовна
учитель начальных классов
МКО СОШ с.Ныр
2016 г.





Суть метода проекта —

«стимулировать интерес учащихся к определенным проблемам, предполагающим владение определенной суммой знаний и через проектную деятельность, предусматривающей решение этих проблем, умение практически применять полученные знания, развитие критического мышления».



Под методом проектов

- понимают технологию организации образовательных ситуаций, в которых учащийся ставит и решает собственные проблемы, и технологию сопровождения самостоятельной деятельности учащегося.




Проект с точки зрения учащегося

• это двойная задача проявить себя и исследовать свои способности, свои знания, умения, навыки, свои возможности; при этом, как правило, показать свои умения и навыки, свои возможности;



Проект с точки зрения учителя

- ЭТО дидактическое средство, позволяющее обучать проектированию



Роль учителя

- Консультирует.
- Мотивирует.
- Фасилитирует
- Наблюдает.



Роль ученика

- **Выбирает (принимает решения).**
- **Выстраивает систему взаимоотношений с людьми.**
- **Оценивает.**





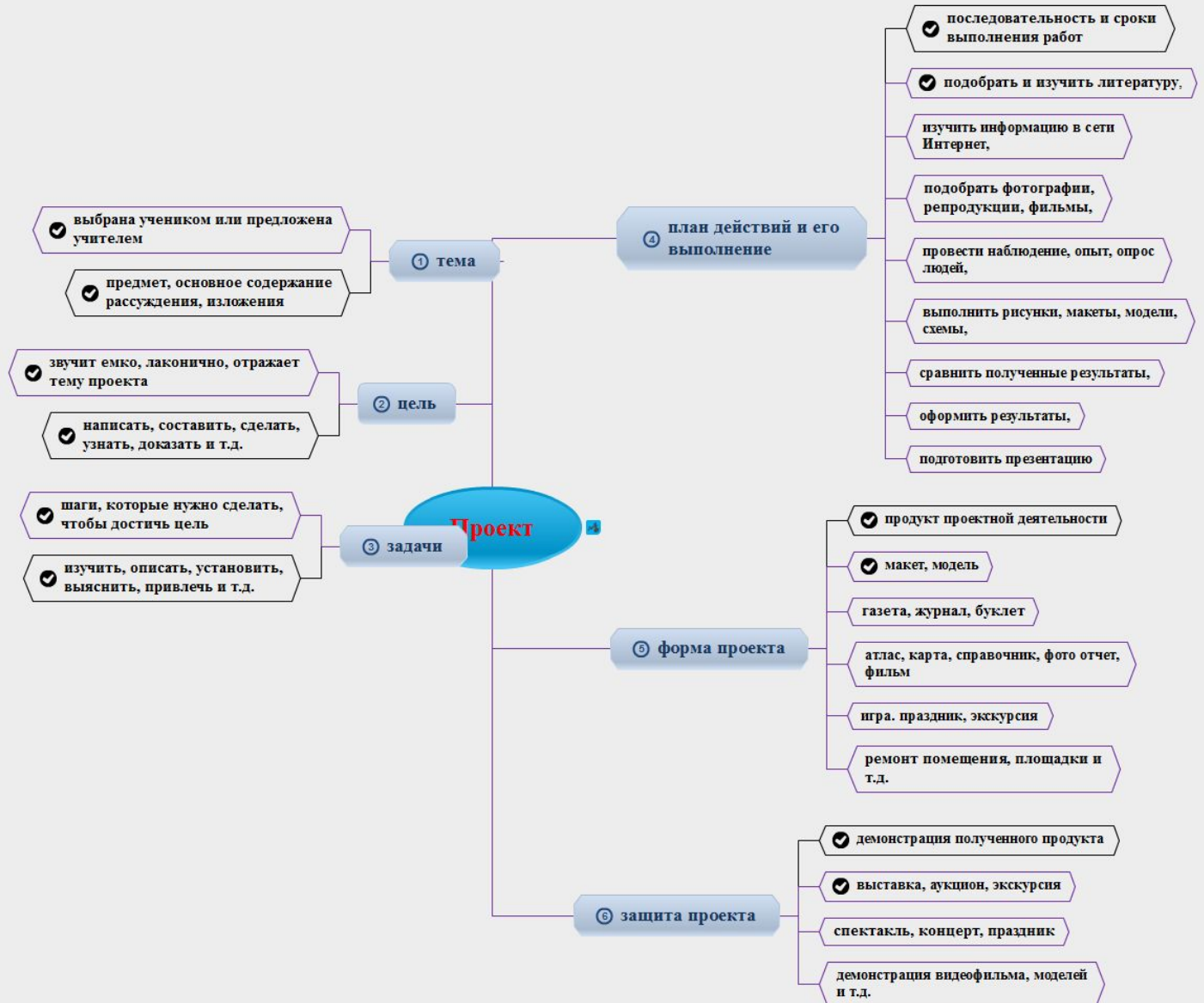
Проект – это “пять П”

- Проблема
- Проектирование
(планирование)
- Поиск информации
- Продукт
- Презентация

Этапы работы над проектом

1. Поисковый
2. Аналитический
3. Практический
4. Презентационный
- Контрольный






Разновидности учебных проектов


- Проект-наблюдение
- Проект – рассказ
- Конструктивные проекты
- Экскурсионные проекты.





Перечень возможных форм продуктов проекта

- WEB-сайт
- видеофильм
- выставка
- газета, журнал
- игра
- постановка
- праздник
- коллекция
- мультимедийный продукт
- справочник

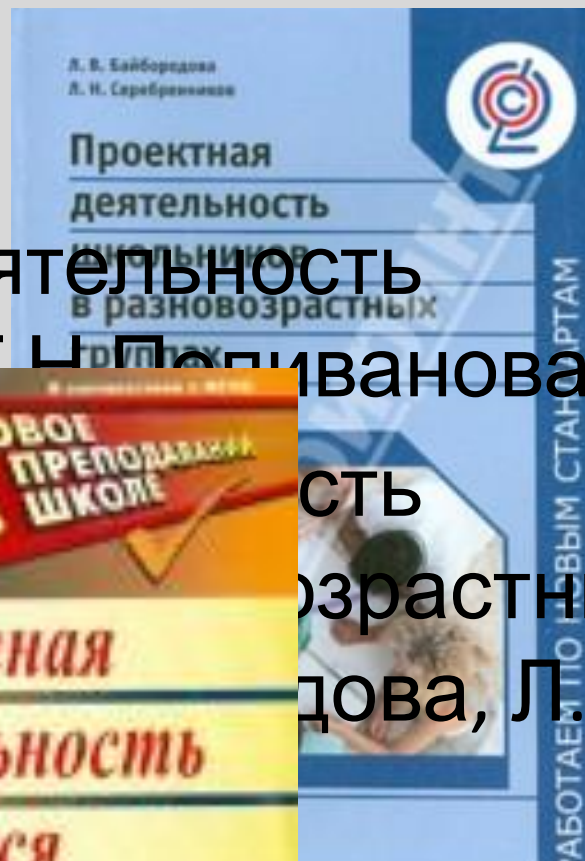
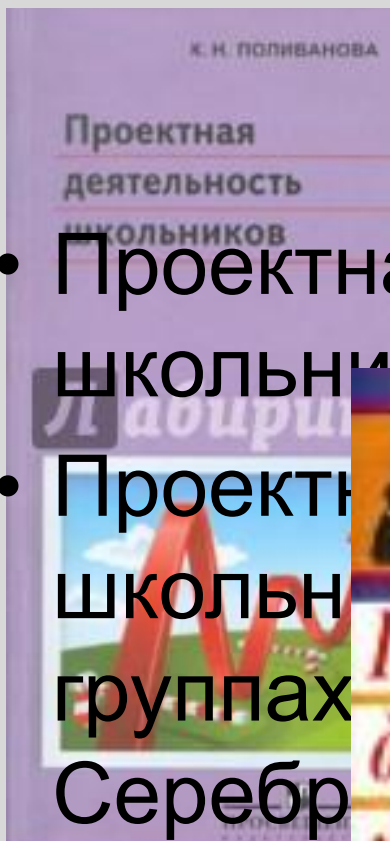


Перечень возможных форм презентаций

- демонстрация готового продукта
- выставка
- реклама
- спектакль

Литература

- Проектная деятельность школьников К. Н. Поливанова
- Проектная деятельность школьников в разновозрастных группах Л. В. Байбородова, Л. Н. Серебрянская
- Проектная деятельность учащихся начальной школы Л. В. Байбородова



Интернет-ресурсы:

Шнуровка http://img-fotki.yandex.ru/get/9155/16969765.145/0_75db2_f012258_L.png

Вы можете использовать
данное оформление
для создания своих презентаций,
но в своей презентации вы должны указать
источник шаблона:

Фокина Лидия Петровна
учитель начальных классов
МКОУ «СОШ ст. Евсино»
Искитимского района
Новосибирской области

Сайт <http://linda6035.ucoz.ru/>

**СПАСИБО АВТОРАМ ФОНОВ И
КАРТИНОК**