

Презентация

к занятию по формированию лексико –
грамматических категорий и развитию речи
в старшей логопедической группе на тему:
« Глаголы-антонимы »

Подготовила : Учитель- логопед Копцева Е.Н.

МКДОУ ЦРР д/с № 10 г. Россоши

Цели: познакомить с глаголами, имеющими противоположное значение - антонимами

- Задачи: уточнить смысл действий с противоположным значением;
- учить правильно подбирать глаголы – антонимы;
- Учить строить фразу по сюжетной картинке;
- Развивать чувство языка.


Надевают перчатки- снимают перчатки



насыпает песок – высыпает песок из ведра



Девочка на пляже играет в песок
© Кравецкий Геннадий / Фотобанк Лори



Сломал велосипед- починил велосипед




Строят башню- ломают башню

Строят башню из кубиков



Лук сажают – лук собирают



Мальчик ложится

-


встает



Из дома вышел

-

пришел



Повернулся

- отвернулся

