


Муниципальное бюджетное дошкольное образовательное учреждение
«Детский сад № 53»



КОРОТКИЕ СЛОВА

Предлоги




Подготовила
учитель-логопед
Юшина Е.Г.



Арзамас, 2017


КУДА СПРЯТАЛАСЬ МЫШКА?



В



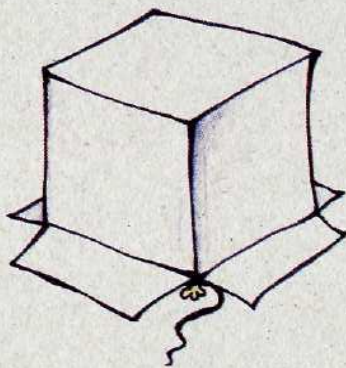
НА



ЗА



ПЕРЕД





ПОД



НАД



Рассмотри картинки. Расскажи, что где



КОШКИ -

Мышки
Рассмотри картинки и ~~мышки~~ подбери пары «картинка - схема» и соедини их.

Найди для каждой картинки слово - предлог

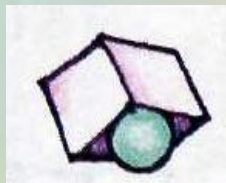


В

ЗА



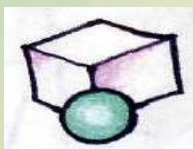
НА




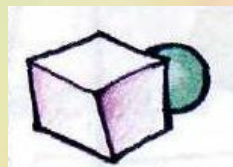
ПЕРЕ



Д



ПОД



НАД



ПОД ДУБОМ

Рассмотри картинку. Назови пропущенные предлоги



ЖЕЛУДИ РАСТУТ **Н**
ПЕНЬКЕ

ДУБЕ

МЫШКА СИДИТ **Н**

ЁЖИК ПРЯЧЕТСЯ **А**
ПЕНЬКОМ

ДЕРЕВОМ

А
ПЕРЕ
Д

НА ДУБЕ

Рассмотри картинку. Назови пропущенные предлоги



МИШКА СИДИТ **ПО** ДЕРЕВОМ
ДЕРЕВОМ **Д**

ПТИЧКА ЛЕТАЕТ **НА**

Д

В
РЫЖАЯ БЕЛКА ЖИВЕТ **В** ДУПЛЕ

Н
ГРИБ РАСТЕТ **НА**



Д

ПОЛЯНЕ

НА или
НАД



НА



ПЕРЕД



**НА или
ПОД**



**КОТЕНОК
ОКНОМ**

ПЕРЕ

Д

**ЦВЕТОК
ОКНЕ**

З

А



**СОЛНЦЕ
ОКНОМ**

ПО

Д

Н

А



**МАША
ОКНОМ**

КОРОТКИЕ СЛОВА

Подбери для каждой картинке подходящие предлоги.
Для каких картинок подходят два предлога? Составь по этим картинкам предложения.



З
А

ПЕРЕ

Д



З
А

ПЕРЕ

Д



ПО

Д



НА

Д



ПО

Д



МОЛОДЦЫ!