

**Лепим
мы снеговика
(стихотворения
для детей 7 – 10 лет)**



**Хлустикова Елена Дмитриевна
Учитель немецкого языка
МКОУ «Кукуйская ООШ №25»
Г. Ефремов Тульская область**



ЦЕЛЬ:

знакомство со стихотворениями о любимом зимнем герое и юмористической инструкцией «Как лепить снеговика»;
выразительное чтение понравившихся строк.





ЗАДАЧИ:

Образовательная: расширение кругозора детей.

Развивающие: развитие творческих способностей учащихся и личности каждого ребёнка в условиях игровых и творческих ситуаций.

Воспитательные: воспитание познавательной активности, формирование уважения к культуре и традициям народа.



Лепим мы снеговика

Лепит с самого утра
Детвора снеговика.

Снежные шары катает
И смеясь, соединяет.

Снизу самый крупный
ком,

Чуть поменьше ком на
нём.

Ещё меньше – голова,
Дотянулись едва.

Глазки- шишки, нос
морковка.

Шапочку надели ловко.

Яркий шарф,
в руках

метла.

И довольна




Лепим мы снеговика

Лепим мы снеговика,
Хоть работа нелегка.
Катим с другом мы вдвоём
Всё рас-туу-щий снежный
ком!

Раз - готов один комок.
Два - комок – его дружок.
Три - ещё комок возник –
Получился снеговик!

Глазки – это леденцы,
Нос его – морковка.
Мы сегодня молодцы,
Есть у нас сноровка
О. Киселева



Лепим мы снеговика

Три шара, ведро,
морковка
И для глаз –
два уголька;
Палки-руки
вставим ловко:
Лепим мы
снеговика.

Н. Агошкина



Лепим мы снеговика

Раскраснелась детвора

-

Накатала три шара!

Друг на друга их
сложили,

И ведро нагромоздили.

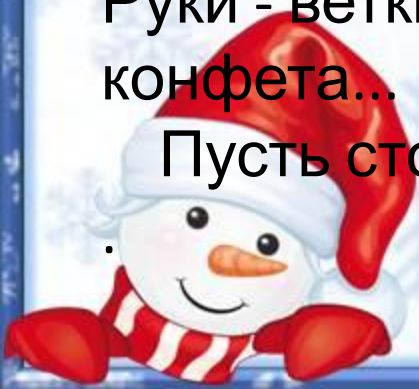
Нос - морковка, уголь -
глазки,

Снеговик из детской
сказки!

Руки - ветки, рот -
конфета...

Пусть стоит теперь до
лета!

М. Бойкова



Лепим мы снеговика

Зачем искать его в
горах?

Его найдете во дворах.
Из года в год, из века в
век
Живет здесь снежный
человек.


Он на дворовом
пяточке
Стоит, держа метлу в
руке.

Он веселит ребят весь
день,

Ведро напялив
набекрень...

Шлыгин А.

Снежный человек



Лепим мы снеговика

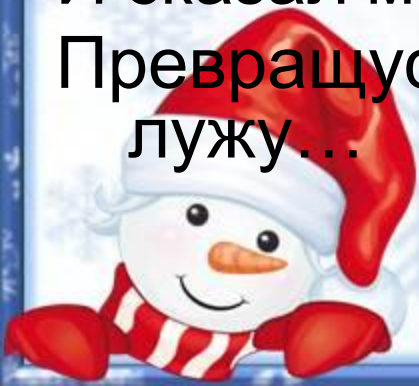
Снеговик, снеговик
Жить на холоде
привык.
Вы не бойтесь за него
И во мгле морозной
Оставляйте одного
Зимней ночью
звездной.
В трубке у снеговика
Иней вместо табака.
И, метлой вооружен,
Он стоит, не дышит.
И часов домашних
звон
Он сквозь стены
слышит.



Лепим мы снеговика

К снегу тянется рука –
Я леплю снеговика,
Но, пока поставил глазки,
Все растаяли бока.
Я принёс морковку-нос
И расстроился до слёз –
Снеговик мой, будто в
сказке,
Превратился в коlobка...
И сказал мне: – Буде хуже...
Превращусь я скоро в
лужу...

Л. Голубчикова



Лепим мы снеговика

Я вылепил снегурку

Я вылепил снегурку,
Поставил на виду
Снегурушку-девчурку
Под яблоней в саду.
Стоит моя царевна
Под круглым деревцом -
Царевна-королевна,
Пригожая лицом.
В парчовой душегрейке
Стоит светлей зари,
И крупные на шейке
Играют янтари.

Благинина Елена



Лепим мы снеговика

На полянке снег, снег!

Возле елки – смех, смех!

Мы скатаем ком, ком,

И построим дом, дом!

Снеговик там будет жить,
жить.

Чай с малиной станет пить,
пить.

Не полезен для него чай,
чай!

Вдруг растает невзначай?


Ай!

М. Янушкевич



«Как лепить снеговика» - юмористическая инструкция

1. Найдите снежную поляну, на которую не ступала нога человека и лапа собаки.
2. Слепите из снега три шара: большой средний и маленький. Старайтесь не закатывать в шары детей и животных.
3. Аккуратно (Пизанская башня нам не нужна) поставьте шары один на другой так, чтобы большой был снизу, а маленький – сверху.
4. Чтобы новорожденный снеговик не простудился, на верхний шар наденьте ведро.
5. Теперь слепите два небольших шара-руки для снеговика. Вставьте в одну из рук метлу для того, чтобы обезопасить Ваше творение от кровожадных ворон. Вставьте морковку в то, чем снеговик будет думать.
6. Угольком обозначьте снеговикам глаза и рот
7. Последний штрих: чтобы снеговик выглядел как звезда накиньте на него стильный шарф, в тон морковке.



Интернет – источники:

<http://vnd12.ru/wp-content/uploads/43a703f6-24f1-4ef6-9b4e-5983703229ed.jpg>

<http://cs1.livemaster.ru/articlefoto/300x225/d/f/6/df662711bd.jpg>

<http://cs3.livemaster.ru/zhurnalfoto/4/7/5/131217153222.jpg>

<http://cs3.livemaster.ru/zhurnalfoto/e/0/5/131217153224.jpg>

<http://cs3.livemaster.ru/zhurnalfoto/6/1/f/131217154004.jpg>

<http://cs3.livemaster.ru/zhurnalfoto/d/b/4/131217154004.jpg>

<http://lad-lad.ru/http://subscribe.ru/group/mir-iskusstva-tvorchestva-i-krasoty/5798842>

<http://cs3.livemaster.ru/zhurnalfoto/a/9/f/131217154004.jpg>

<http://i021.radikal.ru/1004/2b/09f4b457166d.jpg>

http://gov.cap.ru/UserFiles/news/20131220/Original/raduga-pict.narod.ru_w66.jpg

[http://www.examiner.com/images/blog/EXID9046/images/Sandman_430\(1\).jpg](http://www.examiner.com/images/blog/EXID9046/images/Sandman_430(1).jpg)

http://open.az/uploads/posts/2010-12/1293431479_mne-skuchno.ru858-10.jpg





Интернет-ресурсы:

- <http://www.playcast.ru/uploads/2013/12/17/6872675.png> -еловая веточка
- <http://s3.pic4you.ru/allimage/y2013/12-10/12216/4045877.png> - СНЕГОВИК
- <http://img10.proshkolu.ru/content/media/pic/std/4000000/3623000/3622573-1cf3f7dbc4d71a9a.png> -фон

