


# МАСТЕР - КЛАСС

для родителей:

## «ГИМНАСТИКА ДЛЯ



# ПЛАН:

1. Причины нарушений звукопроизношения у детей.
2. Своевременное усвоение ребенком звуков речи.
3. Нарушения звукопроизношения, не являющиеся возрастными на 5-м году жизни.
4. Советы родителям.
5. Значение артикуляционной гимнастики.
6. Причины, по которым необходимо заниматься артикуляционной гимнастикой.
7. Методические рекомендации по проведению артикуляционной гимнастики дома.
8. Мастер – класс по проведению

# АРТИКУЛЯЦИОННАЯ ГИМНАСТИКА-

это неотъемлемая часть  
работы по подготовке  
артикуляционного аппарата  
ребенка к постановке звуков.



# ПРИЧИНЫ НАРУШЕНИЙ ЗВУКОПРОИЗНОШЕНИЯ У ДЕТЕЙ.

- Отсутствие эмоционального общения родителей с детьми с самого рождения.
- Период беременности.
- Роды.
- Заболевания ребенка до 3-х лет.
- Строение артикуляционного аппарата.
- Органические нарушения КГМ у

# ЗВУКОПРОИЗНОШЕНИЕ

## Сроки усвоения звуков речи

Возраст ребенка	1-2 года	2-3 года	3-4 года	5-6 лет
Звуки речи	АОЭ ПБМ	И Ы У Ф В Т Д К Г Н Х Й идет смягчение звуков	С З Ц Ш Ж Щ Ч	Л Р

Неточное произношение у ребенка до 3-4 лет является возрастной нормой


# НАРУШЕНИЯ ЗВУКОПРОИЗНОШЕНИЯ, НЕ ЯВЛЯЮЩИЕСЯ ВОЗРАСТНЫМИ В 4 ГОДА

- К, Г (кот - от);
- Т, Д (гусь - дусь, тусь);
- Б-П (бабушка – папушка);
- Т, Д на звук Г (дом – гом, там - гам);
- С, З, Ш, Ж ( м/з, боковые, губно – зубные);
- С, З, Ш, Ж на звук- Х (санки – ханки);
- Р ( горловой, боковой, двугубный);
- Л (горловой, носовой, зубно-зубной, губно-зубной).




# **ВНИМАНИЕ! НЕ РЕКОМЕНДУЕТСЯ РОДИТЕЛЯМ:**

- Самостоятельно ставить звуки детям.
  - Ругать или наказывать детей за неправильное произношение.
- Требовать правильного произношения (если звук не поставлен).
- Акцентировать внимание на дефекте, подсмеиваться над ребёнком, дразнить, сравнивать с другими детьми.



# АРТИКУЛЯЦИОННАЯ ГИМНАСТИКА

—

это совокупность специальных упражнений, направленных на укрепление мышц артикуляционного аппарата, развитие силы, подвижности и дифференцированности движений органов, у  в речевом





# ПРИЧИНЫ, ПО КОТОРЫМ НЕОБХОДИМО ЗАНИМАТЬСЯ АРТИКУЛЯЦИОННОЙ ГИМНАСТИКОЙ:

- ✓ Благодаря своевременным занятиям артикуляционной гимнастикой и упражнениям по развитию речевого слуха некоторые дети сами могут научиться говорить чисто и правильно, без помощи специалиста.
- ✓ Дети со сложными нарушениями звукопроизношения смогут быстрее преодолеть свои речевые дефекты, когда с ними начнет заниматься логопед: их мышцы уже будут подготовлены.
- ✓ Артикуляционная гимнастика очень полезна также детям с правильным, но вялым звукопроизношением, про которых говорят, что у них «каша во рту».
- ✓ Занятия артикуляционной гимнастикой позволяют

# Рекомендации по проведению артикуляционной гимнастики дома.


- АРТИКУЛЯЦИОННАЯ ГИМНАСТИКА ЗАЙМЁТ ОКОЛО 5-10 МИНУТ ВАШЕГО ВРЕМЕНИ.
- НЕОБХОДИМО ВЫПОЛНЯТЬ ЕЁ С РЕБЁНКОМ ЕЖЕДНЕВНО, СИДЯ ПЕРЕД ЗЕРКАЛОМ.
- АРТИКУЛЯЦИОННАЯ ГИМНАСТИКА ПРОВОДИТСЯ ПОД СЧЕТ ИЛИ МУЗЫКУ.
- ОДНО УПРАЖНЕНИЕ ВЫПОЛНЯТЬ ОТ 5 ДО 6 РАЗ.

## ПОМНИТЕ!


- ГИМНАСТИКА НЕ ДОЛЖНА РЕБЁНКУ НАДОЕДАТЬ, СЛЕДИТЕ, ЧТОБЫ ОН ОТ НЕЁ НЕ УСТАВАЛ.
- ВАЖНО НЕ КОЛИЧЕСТВО УПРАЖНЕНИЙ, А КАЧЕСТВО ИХ ВЫПОЛНЕНИЯ.
- ТОЛЬКО УСВОИВ, КАК СЛЕДУЕТ, ОДНО АРТИКУЛЯЦИОННОЕ УПРАЖНЕНИЕ МОЖНО ПЕРЕХОДИТЬ К СЛЕДУЮЩЕМУ.

## С ЧЕГО НАЧАТЬ?

- ПРЕЖДЕ ЧЕМ НАЧИНАТЬ РАЗУЧИВАНИЕ УПРАЖНЕНИЙ АРТИКУЛЯЦИОННОЙ ГИМНАСТИКИ, НЕОБХОДИМО ПОЗНАКОМИТЬ ДЕТЕЙ С ОРГАНАМИ АРТИКУЛЯЦИОННОГО АППАРАТА.
- СИДЯ ПЕРЕД ЗЕРКАЛОМ, РЕБЁНОК ВСЛЕД ЗА ВЗРОСЛЫМ ПОКАЗЫВАЕТ И УТОЧНЯЕТ НАЗВАНИЯ ОРГАНОВ АРТИКУЛЯЦИИ:
  - СКАЖИ, КАК НАЗЫВАЕТСЯ ДОМИК, В КОТОРОМ ЖИВЁТ ТВОЙ ЯЗЫЧОК? (РОТ)
  - У ДОМИКА ЕСТЬ ДВЕРИ. ПЕРВЫЕ ДВЕРИ – ЭТО ГУБЫ, ВЕРХНЯЯ ГУБА И НИЖНЯЯ ГУБА.



# Артикуляционные упражнения



# «ЗАБОРЧИК»



# «ХОБОТОК»



# «ЛОПАТКА»



# «ЧАСЫ»



# «ПОЧИСТИМ ЗУБЫ»






# «ГОРКА»



# «ВКУСНОЕ ВАРЕНЬЕ»



# «ГРИБОК»



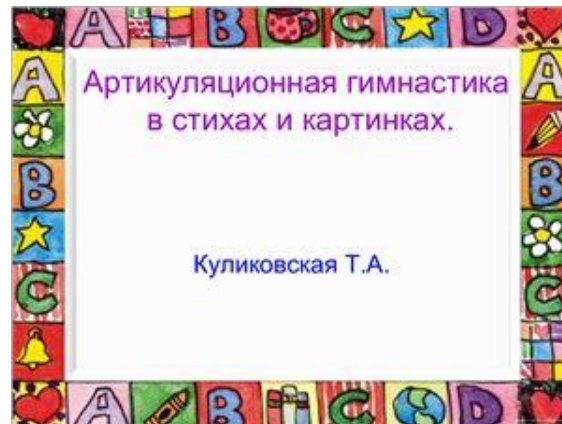

# «ЧАШКА»



# «БАРАБАН»



# ЛИТЕРАТУРА



**УСПЕХОВ ВАМ,  
УВАЖАЕМЫЕ РОДИТЕЛИ!**

**СПАСИБО ЗА ВНИМАНИЕ!**

