

«Правила пожарной безопасности»

Автор: Гомбоева Ирина Борисовна, учитель
начальных классов.

МБОУ Хохорская СОШ, с.Хохорск,
Боханский район, Иркутская область





ПРИЧИНЫ ПОЖАРОВ



Применение для розжига печей легковоспламеняющихся и горючих жидкостей, выпадение углей, трещины в кладке, возгорание сажи в дымоходах



Отогревание замёрзших труб паяльными лампами и факелами



Детская шалость



Нарушение правил проведения сварочных работ

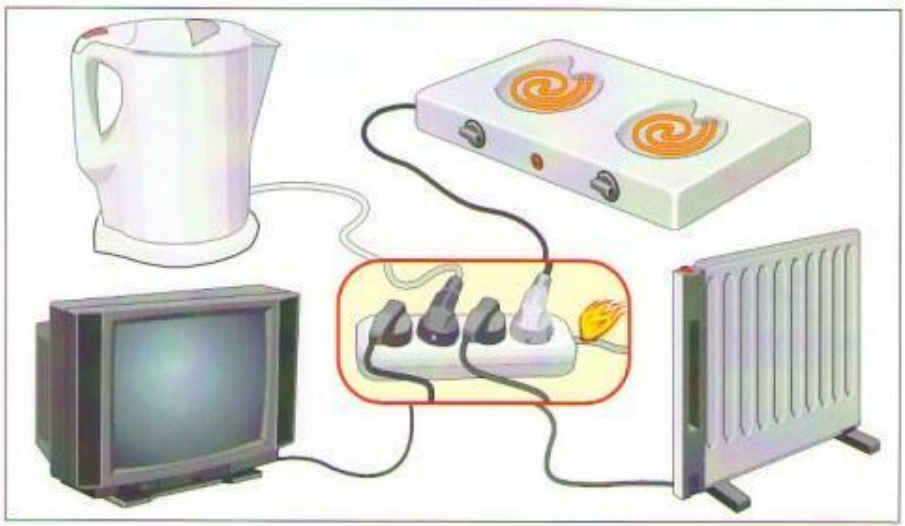
ПРИЧИНЫ ПОЖАРОВ



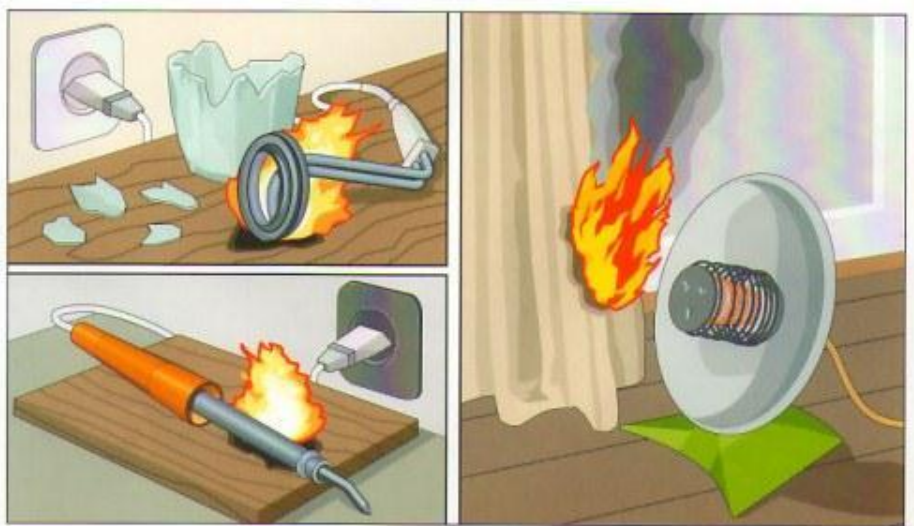
Разведение костров, поджигание сухой травы (палы)



Курение



Перегрузка электросети



Оставление без присмотра электронагревательных приборов










**СОБЛЮДАЙ ПРАВИЛА
ПОЖАРНОЙ БЕЗОПАСНОСТИ!**

01



**ПУСТЬ ЗНАЕТ КАЖДЫЙ ГРАЖДАНИН
ПОЖАРНЫЙ НОМЕР - 01**



наберите телефон "01" и сообщите:

1 Адрес места, которое горит.

2 Где горит: во дворе, в квартире, в школе, на каком этаже

3 Что горит: телевизор, мебель, автомобиль.

4 Если диспетчер попросит, то уточнить: номер дома, подъезда, квартиры.

5 Свою фамилию и телефон.

Говорите по телефону четко и спокойно, не торопитесь.

ЗАПОМНИТЕ!!! Пока вы сообщаете о пожаре, пожарная команда уже поднята по тревоге и выезжает.

Уточнив сведения, диспетчер сможет вызвать к месту пожара дополнительные силы и спецтехнику. Выйдя из дома, встречайте пожарную машину, показывая самый удобный проезд к месту пожара.



**СОБЛЮДАЙ ПРАВИЛА
ПОЖАРНОЙ БЕЗОПАСНОСТИ**

ПОЖАРНАЯ БЕЗОПАСНОСТЬ

ПРАВИЛА ПОВЕДЕНИЯ ПРИ ПОЖАРЕ В ЗДАНИИ


ЕСЛИ ИЗ ПОМЕЩЕНИЯ МОЖНО ВЫЙТИ НА ЛЕСТНИЧНУЮ КЛЕТКУ



Оценить обстановку и определить, откуда исходит опасность



Сообщить о пожаре по телефону 01




Закрывать за собой дверь и двигаться к выходу

ВЫХОД



ВНИМАНИЕ! ЕСЛИ ЛЕСТНИЧНАЯ КЛЕТКА ЗАДЫМЛЕНА, СЛЕДУЕТ НАКРЫТЬСЯ МОКРОЙ ПЛОТНОЙ ТКАНЬЮ И ДВИГАТЬСЯ К ВЫХОДУ, ПРИГНУВШИСЬ ИЛИ ПОЛЗКОМ.

ЕСЛИ ИЗ-ЗА ВЫСОКОЙ ТЕМПЕРАТУРЫ И СИЛЬНОГО ЗАДЫМЛЕНИЯ НЕВОЗМОЖНО ЭВАКУИРОВАТЬСЯ ПО ЛЕСТНИЦЕ



Плотно закрыть за собой дверь и вернуться в помещение




Попытаться покинуть помещение, используя стационарную пожарную лестницу



При невозможности покинуть помещение подавать спасателям сигналы с балкона или из окна

ЕСЛИ НАДВИГАЕТСЯ ОГНЕННЫЙ ВАЛ



Сразу же упасть на пол



Закрывать голову руками (одеждой)





Задержать дыхание до прохождения огня

**ОТ ОГНЯ И ДЫМА
СПРЯТАТЬСЯ НЕЛЬЗЯ.
УБЕГАТЬ ИЗ ДОМА
НУЖНО ВАМ, ДРУЗЬЯ!**









Ребята! помните правила!



Будьте осторожны!

1. http://mobigame.ucoz.ru/load/oboi_srinservery/ognennye_kartinki/pozhar_v_gorode/9-1-0-224 - пожар
2. http://www.tsosh26.ru/school_life/school_safety/the-causes-of-fires/?clear_cache=Y - причины пожаров
3. http://sluls.ru/oboi/skazochnaya_izbushka -избушка
4. <http://www.rnd-sale.ru/russkaya-izba/> - убранство русской избы
5. http://adobephotoshop.3dn.ru/news/kaminy_klipart_na_prozrachnom_fone/2013-11-08-5162- огонь в печи
6. [http://www.proshkolu.ru/user/petrovadegteva/file/2568544/-](http://www.proshkolu.ru/user/petrovadegteva/file/2568544/) анимация огонь
7. <http://edu.znate.ru/docs/880/index-81697.html>- правила эвакуации
8. http://www.dez-filevsky-park.ru/page/info/tehnika_bezopasnosti.html- плакаты для детей
9. <http://liubavyshka.ru/photo/122-0-13985-пожарный>
10. <http://liubavyshka.ru/photo/42-0-22273-пожарный> борется с огнем
11. <http://raz1um.ru/animation/pojarnik/pojarnik3.shtml>- пожарный анимация
12. http://bryansk.all-gorod.ru/infopage/td_pozh-texnika-пож.рукав
13. [http://board.tut.ua/view/7937117/-](http://board.tut.ua/view/7937117/) лестница
14. http://freetone.org/load/effects/zvuk_pozharnoj_mashiny/8-1-0-1914 - сирена
15. http://pushkino.tv/forum/forum10/topic1567/?PAGEN_1=5 – герб
16. <http://promportal.su/goods/1001784/dihatelnie-apparati-dlya-pozharnih.htm> - противогаз, огнетушитель
17. <http://777kid.okis.ru/zadativopros.html> - знак вопроса
18. <http://www.spas-extreme.ru/>