

КУ Урайский специализированный Дом ребенка
ХМАО-Югры



«Наш край -
Югра»



Подготовила: Осипова. ОН.

Актуальность


Север- удивительный край с удивительными народами. Северный человек по сути своей духовен. Воззрение его складывались на основе культа природы и гармоничного взаимодействия с окружающей средой, непосредственно общаясь с которой он научился ее понимать. Приспособился к жизни к ней и трудился, поддерживая природу в интересах самосохранения.



В наше время детям необходимо знать элементарное представление об истории родного края, традициях и культуре быта коренных народов крайнего севера. Только дав ребенку эти знания, мы можем создать необходимые условия для преемственности, духовной связи поколений, воспитания в каждом ребенке патриота, гражданина



Земля на которой мы живем является исторической родиной обско-югорских народностей_ - ханты, манси, ненцев, селькупов

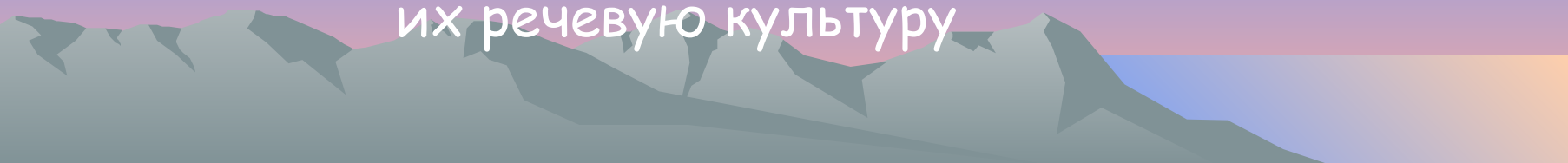




Цель:

Познакомить с культурой и бытом народов Севера

Задачи проекта:

- Расширить представления детей об окружающем мире;
 - Способствовать развитию познавательных интересов;
 - Воспитание у детей уважения к народам Севера;
 - Развивать творческие и интеллектуальные способности детей, их речевую культуру
- 

Задачи

- ❖ Познакомить детей с обычаями и традициями, укладом жизни, народным творчеством ханты и манси.
- ❖ Развивать у детей чувство уважения, понимание смысла поведения и культуры, особенностей народов крайнего севера.
- ❖ Учить детей видеть черты национального своеобразия в облике людей, их одежде, украшениях, предметах быта.
- ❖ Развивать интерес к народной игре, помочь через игру понять особенности национальной культуры людей

Прогнозируемый результат

- ❖ Расширение знаний детей о промысле, быте традициях, одежде коренных жителей севера, формирование у детей интереса и уважение к национальной культуре, умение раскрывать его красоту и богатство.
- ❖ Развить продуктивную деятельность детей в творческой деятельности
- ❖ Расширится активный словарный запас детей

Этапы работы

Подготовительный этап

- ❖ *Определение цели и задач проекта.*
- ❖ *Изучение литературы, связанной с темой проекта.*
- ❖ *Составление перспективного плана работы*
- ❖ *Собрать и систематизировать дидактический материал*
- ❖ *Разработать конспекты занятий бесед, экскурсий*
- ❖ *Подобрать наглядный материал (Оформление альбомов-слайдов, «орнамент народов ханты и манси»), создать презентации «Ознакомление с одеждой народов севера», «Посмотри как хорош край в котором ты живешь!», «Животный мир Югры»*


Этапы работы:

Подготовительный этап

- ❖ *Определение цели и задач проекта.*
- ❖ *Изучение литературы, связанной с темой проекта.*
- ❖ *Составление перспективного плана работы*
- ❖ *Разработать конспекты занятий бесед, экскурсий*
- ❖ *Создать альбом «Жизнь и быт народов севера»*
- ❖ *Создать презентации «Наш край - Югра», «Животный мир Югры»*
- ❖ *Создать мини - лэпбук «Югра - наш край родной»*
- ❖ *Оформить родительский уголок «Народы севера».*
- ❖ *Разработать дидактические игры по теме: «Нарыбалку», «Соберем ягоды», «Собери шишки»,*
- ❖ *Оформить выставку работ учащихся в группах*

❖ Оформление экспозиции в группе.

«Угадай какое дерево?», «Где чей хвост?», «Животные нашего леса», «У кормушки», «Кто, что ест?», «Кто что делает?», «Для чего это нужно», «Деревья нашего леса», «Узнай по силуэту»



Основной этап

- ❖ Продуктивная деятельность (выполнение коллективных и индивидуальных работ).
- ❖ Проведение ознакомительных занятий, бесед, игр с использованием КТ.
- ❖ Просмотр видеопрезентаций и фильмов.
- ❖ Разучивание стихов, песен, танцев.
- ❖ Знакомство с подвижными играми народов Севера.
- ❖ Посещение выставочного зала музея г.Урай «Народы севера»

Заключительный этап

- ❖ Оформление уголка «Наш край Югра»
- ❖ Выставка творческих работ
- ❖ Открытое занятие «Здравствуй северный олень»

- ❖ Презентация работы по региональному компоненту «Наш край - Югра» перед педагогами Дома ребенка.
- ❖ Проведение итогового комплексного занятия.

Перспективный план работы

Месяц	Мероприятие	Участники
Февраль	<ul style="list-style-type: none">•Определение цели и задач проекта.•Изучение литературы, связанной с темой проекта.•Составление перспективного плана работы•Изготовление дидактических игр.	Воспитатели
Март	<ul style="list-style-type: none">•Оформление экспозиции в группе•Беседа «Что такое Север?»•Беседа с использованием ИКТ «Животный мир тундры»•Экскурсия в городской музей•Просмотр мультфильмов: «Как у оленя рога появились», «Храбрый олень»•Просмотр видеопрезентации «Северный олень»• Продуктивная деятельность: Аппликация «Шубка для оленя»	Воспитатели Воспитатели, дети Воспитатели, дети Воспитатели, дети Экскурсовод, воспитатели, дети Воспитатели, дети Воспитатели, дети
Апрель	<ul style="list-style-type: none">•Продуктивная деятельность:•Беседа с использованием ИКТ «Растительный мир тундры»•Дидактические игры: «Собери шишки», «Ягодки»•Продуктивная деятельность: Рисование «Лучики для солнышка» (Коллективная работа)•Знакомство с подвижными играми: «Важенка и оленята», «Медведь»	Воспитатели, дети Воспитатели, дети Воспитатели, дети Инструктор по физкультуре, воспитатели, дети Воспитатели, дети

Выполнение проекта

Социально - коммуникативное развитие

- Беседы с использованием иллюстраций позволяют развивать у детей внимание, память и речь. Игра, совместная деятельность со сверстниками.
- Беседы о труде и жизни оленевода
- Кто такие оленеводы? (люди которые заботятся бо оленях)
- Из чего ханты мастерят свое жилище? (из оленьего меха)
- Из чего шьют одежду (из меха оленей и диких животных)

Художественно- эстетическое развитие

- Сказки, пословицы, загадки, рассказы
Словесные игры
- «Угадай орнамент», «Предметы природы»
Чтение художественной литературы
- Сказки: нанайская «Айога», ненецкая «Кукушка»
- Песни, поговорки, пословицы, стихи народов севера
- Просмотр мультфильмов: «Сурмико», «Почему у оленя растут рога»



Продуктивная деятельность

Выполнение коллективных и индивидуальных работ.



«Здравствуй ,северный олень»



Познание

- Экскурсии в музей: «Мой родной край», «Животные нашего края»
- Компьютерные игры: «Кто чем занят», «Накорми животных».



Познавательное развитие с использованием ИКТ



Физическое развитие

- Подвижные игры: «Важенка и оленята», «Волк и оленята», «Олени и пастухи», «Ловля оленей»




«Ловля оленей»



»Важенка и оленята»

Оформление уголка «Наш край - Югра»





Спасибо за внимание!

