

Пернатая радуга в комнате



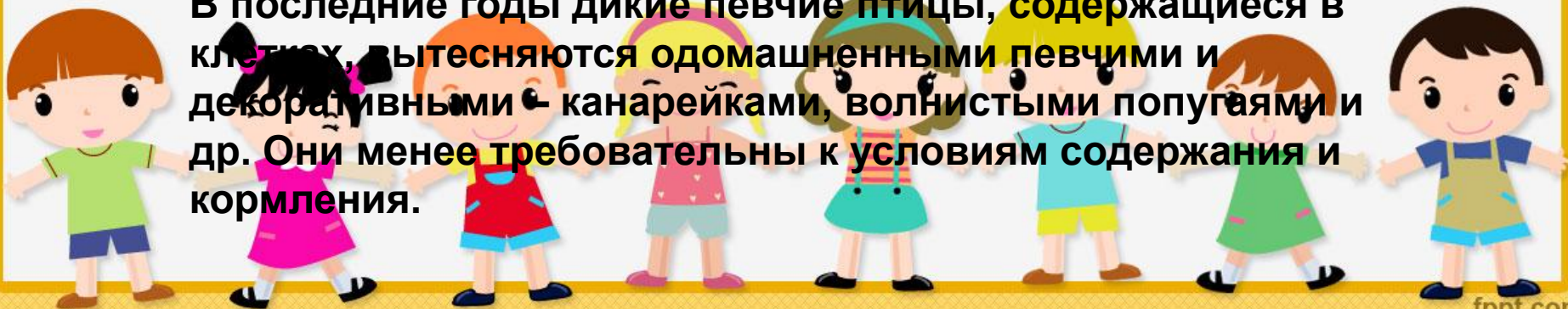
автор презентации
учитель начальных классов МБОУ «Бородинская
СОШ»
Николаева Елена Рудольфовна

Волнистый попугай





В последние годы дикие певчие птицы, содержащиеся в клетках, вытесняются одомашненными певчими и декоративными – канарейками, волнистыми попугаями и др. Они менее требовательны к условиям содержания и кормления.





Очень популярны в этом отношении волнистые попугаи. Они успешно размножаются в неволе и доживают до 15-20 лет. Среди плоскохвостых попугаев это, пожалуй, самые маленькие: длина крыла волнистого попуга 9,5 см, общая длина тела 18-20 см. Величиной волнистые попугайки примерно с обыкновенного воробья (вес их 40-50 г), но благодаря длинному хвосту кажутся гораздо крупнее. Волнистые попугайки удивительно изящные, грациозные и ловкие птицы, наблюдение за ними доставляет большое удовольствие. Они очень оживляют комнату, наполняя её радостными, мелодичными звуками. Их щебет и стрекотание приятны и не режут слух. Волнистые попугаи могут довольно точно подражать пению птиц и хорошо уживаются с другими видами попугаев, никогда не обижая равных себе по величине. Полет их очень быстрый и напоминает полет хищной птицы. Пользуясь лапками и клювом, волнистые попугаи превосходно лазают по ветвям деревьев или стенкам своих клеток, хорошо бегают мелкими короткими шажками.



Происхождение волнистых попугаев

- Волнистые попугаи заселяют почти всю территорию Австралии, исключая только некоторые массивы на юго-западе и северо-востоке континента.
- Этот вид волнистого попугая присутствует на огромной территории, в которую входят местности покрытые эвкалиптовыми лесами и кустарником,



степи, полупустыни.
Волнистые попугаи питаются семенами трав и злаков.



Эти попугаи получили название "волнистый" из-за своего волнистого окраса на голове и шее.

Нормальный цвет волнистых попугаев зеленый, другие цвета были уже получены селекционерами. У волнистого попугая на голове, шее и плечах на сером фоне есть желтые полосы, которые создают рисунок, напоминающий волны.





Волнистый попугай - любопытная, спокойная птица. Ночью птицы спят на кустарниках или деревьях. Утром летят на водопой, после этого в течении дня отдыхают и кормятся. Ближе к вечеру для ночевки стая попугаев собирается на кустарниках и деревьях. Волнистых попугаев довольно часто можно увидеть вблизи рек, на водоемах. Одна птица пьет не много, но стая потребляет воду в больших количествах. Зимой волнистые попугаи предпочитают селиться в северной Австралии.





Следующий этап, обратите внимание на глазки попугайчика. Глазки должны быть полностью черными (красными в случае с лютиносами). Радужка глаза постепенно посветлеет к 5-10 месяцам. Этому птенчику уже 4 месяца, обратите внимание, первая линька уже прошла, и у попугайчика на голове появилась белая шапочка. Это значит, что ему уже более трех месяцев, но глазки еще полностью черненькие.



Обратите внимание на это фото, слева выглядывает молодой птенчик, ему не более трех месяцев, справа взрослая самка




Как определить пол волнистого попугая

Пол волнистого попугая определяется по цвету восковицы. Молодые попугаи имеют практически одинаковый окрас и имеют бледно-фиолетовый цвет восковицы. Различие самки и самца заключается только в равномерности окраса восковицы. У самцов восковица окрашена равномерно, у самок вокруг ноздрей есть круги белого цвета.



Примерно к четырем месяцам у самцов восковица начинает синеть, по мере взросления цвет постепенно меняется от фиолетового или лилового до голубого или ярко-синего. У пестрых птиц, в окрасе которых преобладают белые или желтые цвета, восковица на всю жизнь может остаться фиолетового цвета.



По мере взросления самки, приобретают бежевый или бледно-голубой цвет восковицы.



Самка которая готова к размножению приобретает коричневую восковицу.



Первый день дома

Первый день попугай не пьет.


Волнистые попугаи пьют мало и быстро. Если все же попугай не пьет, возможно, он не может найти поилку.

Попугай сидит на жердочке, не двигается, молчит.

Это стресс от смены обстановки, через пару дней пройдет. В это время постарайтесь не пугать птицу. Старайтесь в период адаптации не пугать попугая.



Первый день попугай не ест. Это может быть по двум причинам: сильный страх от смены обстановки или попугай просто не может найти кормушку. В этом случае насыпьте немного корма на пол клетки и оставьте птичку в покое.



Когда надо выпускать попугая

Сразу после покупки попугая выпускать не надо. Выпускайте попугая не ранее чем он привыкнет к обстановке, поймет, что клетка его дом, примерно через 1 -2 недели получится. Старайтесь не ловить его руками это для него новый стресс. Помогите ему самостоятельно зайти в клетку.



Клетка для волнистых попугаев



Клетка для волнистых попугаев должны быть достаточно просторна, что бы птица могла в ней немного полетать. Для волнистых попугаев минимальные размеры будут: ширина-25 см, длина-40 см, высота-40 см. Неплохо было бы приобрести клетку, в которой бы ваша птица могла немного полетать. В более просторной клетке характер и поведение попугая раскроются перед вами в полной мере, и вы получите огромное удовольствие наблюдая за попугаем.

В любом случае, чем больше вы выберете клетку, тем будет лучше для вашего питомца.



Кормушки

Опасная кормушка



Безопасная кормушка



Корелла



Происхождение попугая корелла

Родиной корелл является Австралия. В качестве мест обитания попугаи выбирают открытые, богатые водными ресурсами, пространства, с растительностью в виде кустарников и отдельно стоящих эвкалиптовых деревьев. Кореллы хорошо летают. Питаются кореллы семенами растений, зернами пшеницы, личинками насекомых. В период цветения эвкалиптов корелл можно увидеть, лакомящихся цветочным нектаром.



Внешний вид. Размеры



Корелла принадлежит семейству какаду.

Оперение у самок и самцов различен. Самка серого цвета, на щеке коричневые пятна. Снизу перья темно-серые. Хохолок и голова у самок светло-серые с желтоватым оттенком. Самец более ярко окрашен - оперение темно-серые, голова и хохолок желтые. Рулевые и маховые перья черные с синеватым отливом. Хохол, передняя часть головы и щеки серо-желтые, а на щеках оранжевые пятна. Клюв короткий.

Длина попугая примерно 30—33 см, вес около 90 г., хвост 15 - 16 см; Отличительной чертой корелы является длинный заострённый хвост и высокий хохолок на голове. Окрас у самок и самцов отличается.



Содержание




Кореллу содержат в клетке или в вольере по одному или сразу несколько особей. Размер клетки следует выбирать с расчетом на то, чтобы птица могла в нем летать, если вы не планируете выпускать ее из клетки полетать в помещении днем.

Оптимальный размер клетки 100x40x60 см.



Как определить пол и возраст Кореллы

Взрослые и молодые кореллы, самки и самцы внешне очень похожи, что затрудняет определение возраста и пола. Определить возраст легче всего у серых корелл. Взрослые кореллы немного больше чем молодые особи. Кореллы растут до первой линьки. Лапы и клюв у молодых птиц светлее. Хохолок у молодых попугаев выпрямлен по сравнению со взрослыми. У кореллы белого цвета самка и самец практически идентичны, визуальное определение пола белых корелл почти невозможно.



Клетка для корелл



Клетка должна быть большой и просторной. Для попугая лучше, если клетка будет большой в длину, нежели в высоту, это даст вашему попугаю большую свободу.





Неразлучники





Неразлучники-
небольшие попугаи, с
относительно крупной
головой, размер тела
10-17 см, длина хвоста
до 6 см., вес 40-60 г.
Окраска оперения в
основном зелёного
цвета. Надхвостье,
грудь, голова, шея и
горло могут иметь
другую окраску —
розовую, красную,
синюю, жёлтую и
других цветов.
Обитают в Африке и

Мадагаскаре



Выбор питомца

Лучше всего покупать молодых птиц, недавно оперившихся, но уже умеющих есть самостоятельно (1.5 – 2 месяца). Таких птиц легче приручить и им проще адаптироваться.

Обучению практически не поддаются, редко попадаются особи, способные запоминать слова. Название «неразлучники» птицы получили благодаря своему образу жизни: попугайчики выбирают себе пару и остаются верны друг другу на протяжении всей жизни. Часто можно видеть, как птицы сидят, плотно прижавшись друг к другу. В неволе неразлучники живут около 20 лет.



Содержание и уход

Птицам нужны как свет, так и тень. Располагаться клетка должна на уровне глаз, возле стены (это дает птицам чувство безопасности), там, где нет сквозняков.

Клетки должны быть прямоугольными. Для пары неразлучников рекомендуют покупать клетку размером не менее 60 x 35 x 60. Лучше покупать клетки с пластиковым основанием и металлическим верхом.



Кормушки

Кормушки должны быть широкими и неглубокими, так как в маленькой, но глубокой посуде слой шелухи быстро покрывает корм и мешает птицам полностью выбрать зёрна.



Опасные кормушки



спасибо



Материалы , фото и шаблоны для презентации взяты на сайтах
интернета.

