

# Огонь - враг



’ Погоня Я = Ъ



ОГОНЬ

ТЕМА:

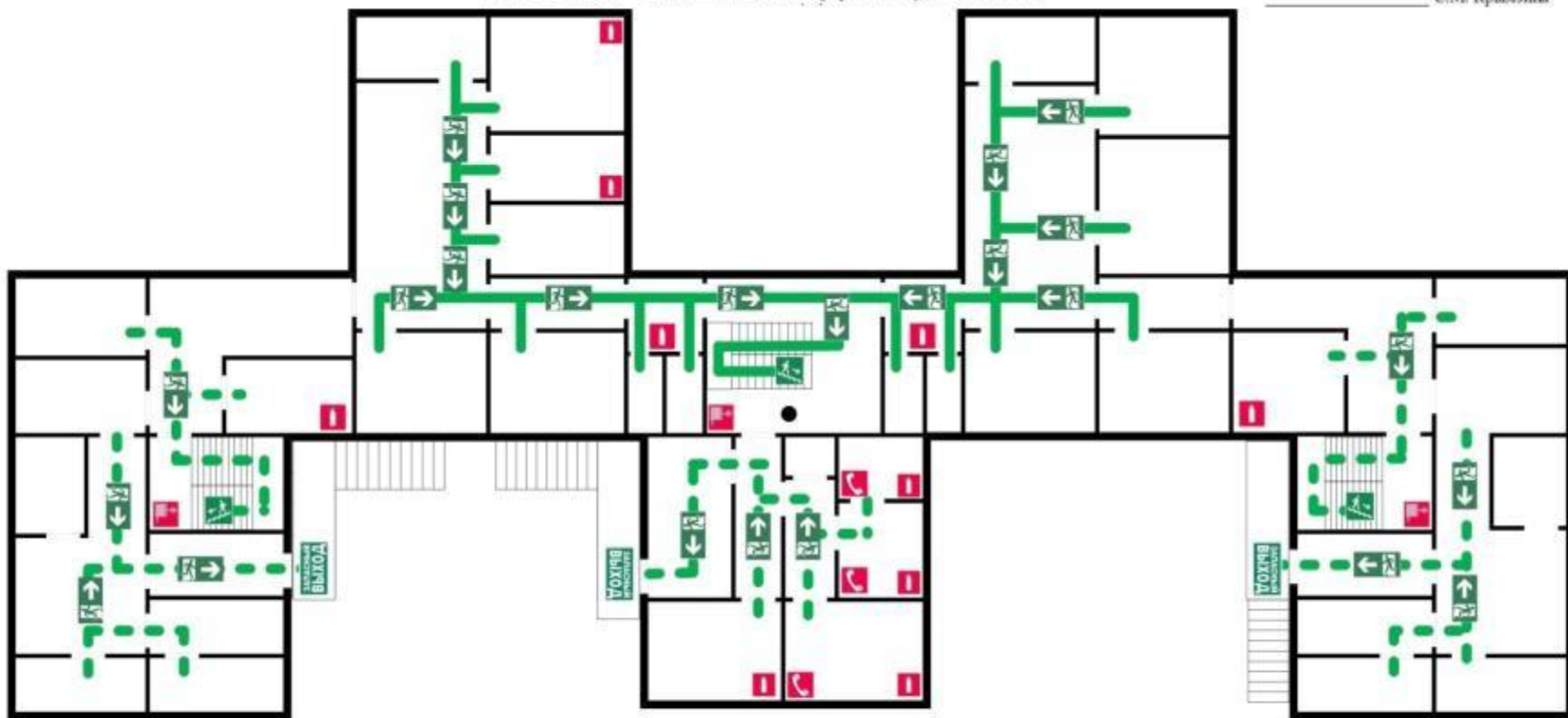
«Огонь – опасная  
игра»

# ПЛАН ЭВАКУАЦИИ

## КГБСКОУ СКШИ 8 ВИДА 11,2 ЭТАЖ

Утверждаю

Директор КГБСКОУ СКШИ 8 ВИДА 11  
С.М. Крымзина



### Действия при пожаре

Сохранять спокойствие!

- 1** Сообщить по телефону:
  - адрес объекта
  - место возникновения пожара
  - свою фамилию
- 2** Эвакуировать людей
  - ориентироваться по знакам направления движения
  - взять с собой пострадавших
- 3** По возможности принять меры по тушению пожара
  - использовать средства противопожарной защиты
  - при необходимости обеспечить помехозащиту

### Условные обозначения

- Пути эвакуации
- Запасные пути эвакуации
- Направление движения к эвакуационному выходу
- Направление к эвакуационному выходу вниз
- Место расположение запасного эвакуационного выхода
- Место расположение пожарного крана
- Место размещения телефона
- Место размещение огнетушителя
- Вы находитесь здесь

Ответственный за пожарную безопасность \_\_\_\_\_ Г.Б. Лизогубенко

### Действия при аварии

Сохранять спокойствие!

- 1** Сообщить по телефону:
  - адрес объекта
  - что случилось
  - имеются ли пострадавшие
  - свою фамилию
- 2** Локализовать аварию
  - предотвратить развитие аварии
  - использовать средства защиты
  - обозначить место аварии
- 3** Эвакуировать людей
  - освободить место пострадавшим
  - ориентироваться по знакам
  - взять с собой пострадавших

# *Если загорелся телевизор, нужно:*

1. Обесточить телевизор, т.е. вынуть вилку из розетки; обесточить помещение, т.е. отключить электроэнергию.
2. Сообщить в пожарную охрану 1-01.
3. Залить водой через отверстие задней стенки или накрыть плотной тканью.

# ***Что способствует возгоранию телевизора:***

1. Использование нестандартных /самодельных/ предохранителей.
2. Длительная работа включенного телевизора без присмотра.
3. Попадание различных предметов в отверстие задней стенки.
4. Установка телевизора у батареи отопления /он плохо охлаждается.
5. Питание телевизора без стабилизатора.

пожарная машина,  
каска,  
брандспойт – шланг с наконечником,  
огнетушитель – ручной аппарат для тушения  
небольшого пожара

**Средства пожаротушения** - приспособления для тушения  
пожара различными способами.





Вдруг увидели вы в роще  
Непогашенный костер.  
Лесу он грозит бедою,  
Вспыхнет – не остановить....

Вы правы!  
Скорей водою  
Надо тот костер залить!



**Большую опасность представляют собой костры, которые люди разводят в лесу или вблизи строений.**

Не оставляйте горящих костров —  
Останется лес и цел, и здоров!





Всем известно,  
что у елки  
Есть зеленые  
иголки.  
Но не всем  
ребятам ясно,  
Что они горят  
опасно!





У многих привычка –  
Зажженные спички,  
Шагая, бросать тут и там.  
Кто делает это,  
Тому – два – три шага  
До самой страшнейшей из  
драм!





Помните, дети: страшнее мин  
Может полыхать обычный бензин!





Разгореться может сам  
Сваленный в кучу мусор и хлам!



Нельзя над газовой плитой  
Сушить промокшую одежду!  
Вы сами знаете, какой  
Итог.....



Пожар и ожоги  
грозят  
невежде!

В квартире оставлять нельзя  
Прибор, включенный в сеть.  
В противном случае, друзья,  
Вам синим пламенем гореть!




Причиной возникновения пожара могут стать электроприборы.  
Грозит пожаром оставленный без присмотра включенный  
утюг или плитка.



## Помни!


Электроприборы могут ударить током  
или стать причиной пожара.



Уходя из дома и даже из комнаты, обязательно выключай электроприборы.

Подобные случаи в доме нередки,  
Когда неисправны проводка, розетки.  
Не надо жалеть для ремонта труда,  
Иначе случится большая беда!

Если телевизор перегрелся,  
Густо задымил и загорелся,  
Надо вилку вынуть из розетки,  
А не бежать за советом к соседке.  
Телевизор – одеялом! – крепче:  
Огонь умрет – ему дышать-то нечем.





Когда вы в подъезде заметили дым  
И пламя, что вырвалось следом за ним,  
Закройте плотнее наружную дверь,  
Чтоб к вам не проник огнедышащий зверь!

Дома, на улице, ночью и днем  
Будьте всегда осторожны с огнем!  
Как известно, только йоги  
Могут вытерпеть ожоги.  
А дети от боли обычно кричат  
И больше с огнем играть не хотят!

Огонь – опаснейшая  
штука.  
Он над собой не любит  
шуток!



# ПАМЯТКА ПО ПОЖАРНОЙ БЕЗОПАСНОСТИ:

1. Нельзя трогать спички и играть с ними;
2. Нельзя разводить костры и играть около них;
3. Если увидел пожар, необходимо сообщить об этом взрослым;
4. Не нагревайте незнакомые предметы, упаковки из под красок, аэрозольные упаковки;
5. Не оставляйте электронагревательные приборы без присмотра;
6. Запрещайте малышам самостоятельно включать телевизор;
7. Уходя из дома, выключайте электроприборы из сети.













Сжатый воздух (баллон 12 кг) подается в аппарат для дыхания в задымленном помещении.





















**СПАСИБО ЗА  
ВНИМАНИЕ !**

# Презентацию ч/развития

представила

Воспитатель средней группы  
КГКСКОУ СКШИ 8 вида 11  
п.Ванино

Нужных Л.Ф.