


# О дорожных «ловушках»




**это ситуация обманчивой  
безопасности:  
когда вам кажется, что  
безопасно,  
а на самом деле – опасно.**



**Такие «ловушки» надо уметь разгадывать и  
избегать их.**

**Ловушка 1.**

**Когда ребенок спешит на автобус и невидит ничего вокруг.**



**Твой автобус? Не торопись! Сначала осмотри  
ь!**



Ловушка 2.


Когда за одной машино  
й может быть



Не торопись! Сначала убедись, что на  
дороге нет машин.

# Остановка — самое опасное место!

Ловушка3



На остановке надо быть очень внимательным и осмотрительным.

Ловушка4

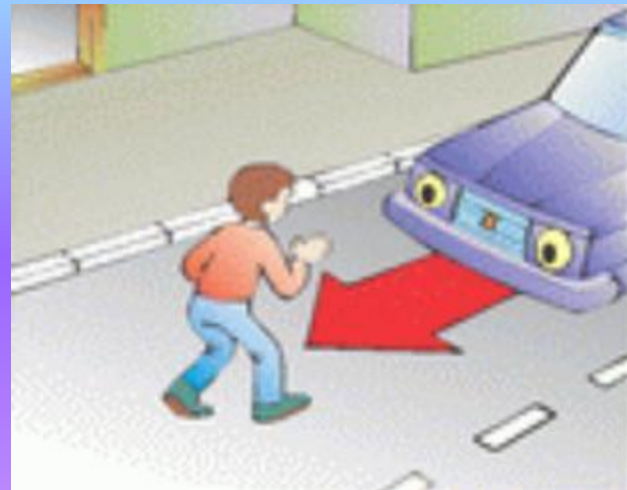
# Закрыты́ый обзор.





Ловушка 5

# Невнимательность.



**Ловушкаб**

# Середина проезжей части улицы.




**Остановившись на осевой линии, сначала посмотри направо, а потом налево.**



Ловушка7

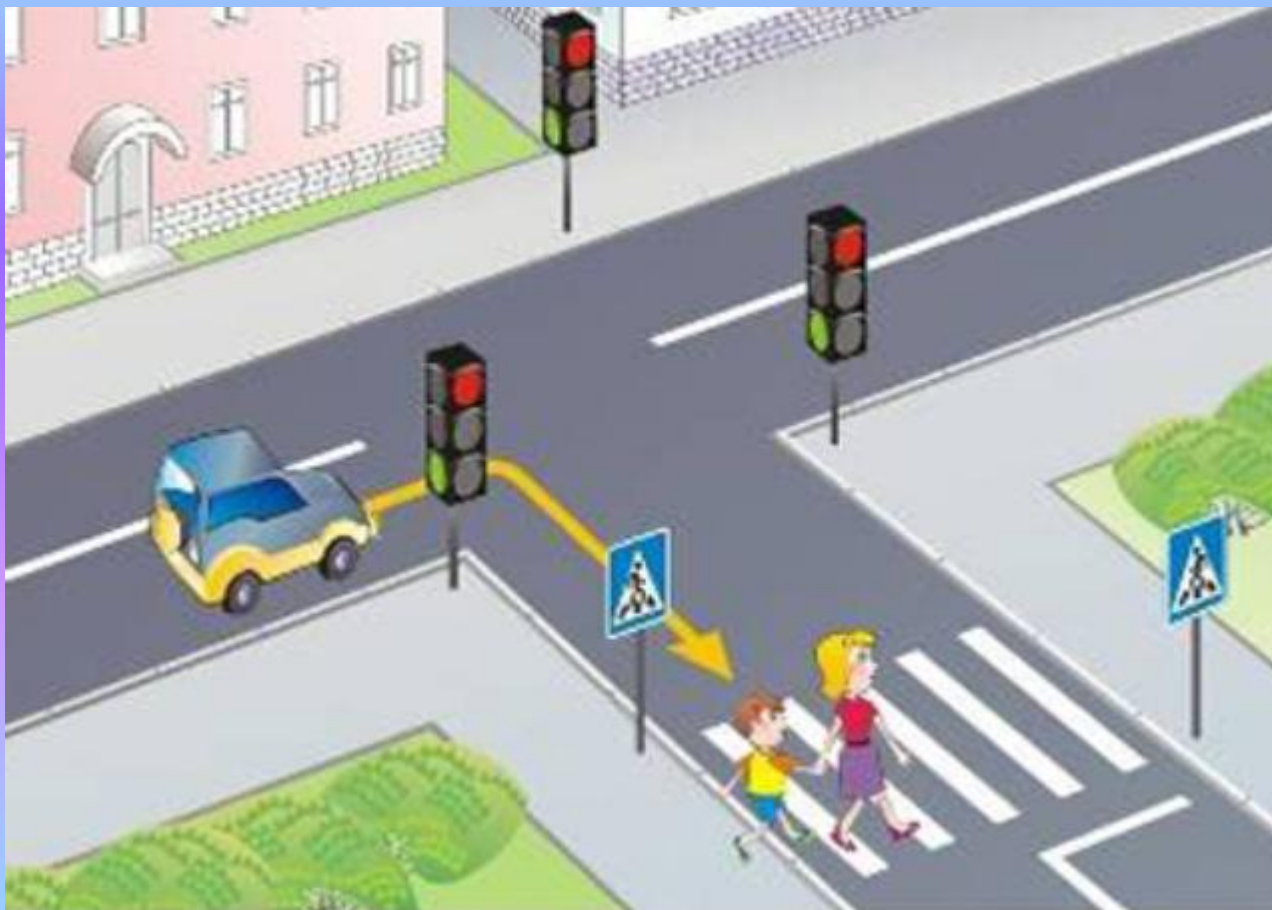
# Стоящая машина.



**Не торопись! Из-за стоящей машины внезапно может появиться другая движущаяся машина. Сначала надо убедиться в безопасности!**

Ловушка8

# Пустынная улица.



При переходе дороги надо наблюдать за обстановкой!