




**МОУ СОШ  
№29 отряд  
"ЮИД"**



Титова Анна Рубеновна  
г.Владикавказ



# ЦЕЛИ ОТРЯДА:



- ★ пропаганда правил дорожного движения среди учащихся;
- ★ предупреждение детского дорожно-транспортного травматизма;
- ★ проверка и закрепление навыков безопасного поведения детей на улицах.

# СИМВОЛИКА ОТРЯДА

Форма члена  
отряда (шп)

## ОТРЯД "КЛАКСОН"



## Песня

Не за морями, за лесами  
Чудная есть страна.  
Славная добрыми делами,  
Смысла там жизнь полна.

Много среди ребят там встретишь  
Верных друзей ГАИ,  
Что на опасных перекрестках  
Стали давно свои.

Маленькая страна, маленькая страна  
Школой ЮИД она зовется,  
Милее всех она.  
Маленькая страна, маленькая страна  
Юных инспекторов движенья  
Верно растит она.

## Эмблема



**Наш девиз:**

**Пусть  
дорога  
Будет  
доброй!**



# АГИТБРИГАДА

ЮНЫХ ИНСПЕКТОРОВ ДОРОЖНОГО ДВИЖЕНИЯ



УДАРИМ АГИТБРИГАДОЙ  
ПО РАЗГИЛЬДЯЙСТВУ НА ДОРОГАХ:






Что такое наш ЮИД?  
И о чем он говорит?  
Надо срочно показать!  
Надо срочно рассказать!



Если хочешь  
Долго жить,  
Надо правила  
учить





**Соблюдай закон,  
Жизнь не ставь  
На кон!**









- Мы работаем в отряде,  
С ПДД мы все дружны.  
Наши рейды и беседы,  
Знаем точно – всем нужны

Кодекс дорожный – Закон ПДД  
Все мы усвоили ясно.



**В школе нет ДТП,  
С юбилеем ГИБДД!!!**



# БЕЗОПАСНОЕ КОЛЕСО 2011

В школе нет ДТП  
С юбилеем ГИБДД


УДИВИТЕЛЬНЫЙ МИР БЕЗОПАСНОСТИ



Дорогие ребята!  
Министерство образования  
и науки Республики Беларусь  
поздравляет вас с юбилеем  
и желает вам успехов и  
здоровья!

В РАЙОНЕ НЕ АВАРИИ  
ГДЕ МОЖНО ПЕРАТЬ!

- 1. НЕ ПЕРАТЬ НА ПЕРАХ
- 2. НЕ ПЕРАТЬ В ПУТИ
- 3. НЕ ПЕРАТЬ В ОБОИХ НАПРАВЛЕНИЯХ
- 4. НЕ ПЕРАТЬ В СЕРВИСНОЙ СТОЯНОВКЕ



Соблюдая правила дорожного движения, вы сможете избежать аварийных ситуаций.



СТОИ, ВОДИТЕЛЬ, ТОРМОЗИ!  
ДЕТИ НА ТВОЕМ ПУТИ!  
ИЛИ СТОЯНОЕ ПОДЪЕЗЖАНИЕ  
ПОДЪЕЗЖАНИЕ ПОДЪЕЗЖАНИЕ  
ПОДЪЕЗЖАНИЕ ИЛИ  
ИЛИ, СНИЖИТЕ СКОРОСТЬ ВЕСЬ СТРАНА!

СОВЛЮДИ ЗАКОН, НЕ СТАВЬ ЖИЗНЬ НА КОН!

ДОУ СОШ №13  
3,6 класс

Учитель: [Name]  
Ученики: [Name]

Вопросы и ответы:  
1. Почему нельзя перекрещивать траектории движения транспортных средств?  
2. Почему нельзя перекрещивать траектории движения транспортных средств?  
3. Почему нельзя перекрещивать траектории движения транспортных средств?  
4. Почему нельзя перекрещивать траектории движения транспортных средств?  
5. Почему нельзя перекрещивать траектории движения транспортных средств?



ПЕРВЫЕ ДВИЖЕНИЯ ИСТУЧАЮТ СМОКЛОМ!

НАРУШАЯ ДОРОЖНОГО НЕ ПОРЯДКА ДЫХЕНИЯ

СВЕТОФОРИК

75 ЛЕТ - НА

ОПАСНОЕ КОЛЕСО 2011

ХОДЕ ПЕШУ - 75 ЛЕТ ПИПЕА РЕДУ!

Blue uniform jacket with a colorful traffic light badge.

White dress with a red cross on the chest, white headscarf.

Blue uniform jacket with a colorful traffic light badge.

Yellow high-visibility vest over a white shirt and blue skirt.

Blue uniform jacket with a colorful traffic light badge.

Blue uniform jacket with a colorful traffic light badge.

Adult woman in a dark patterned top.



ДО СКОРЫХ ВСТРЕЧ!