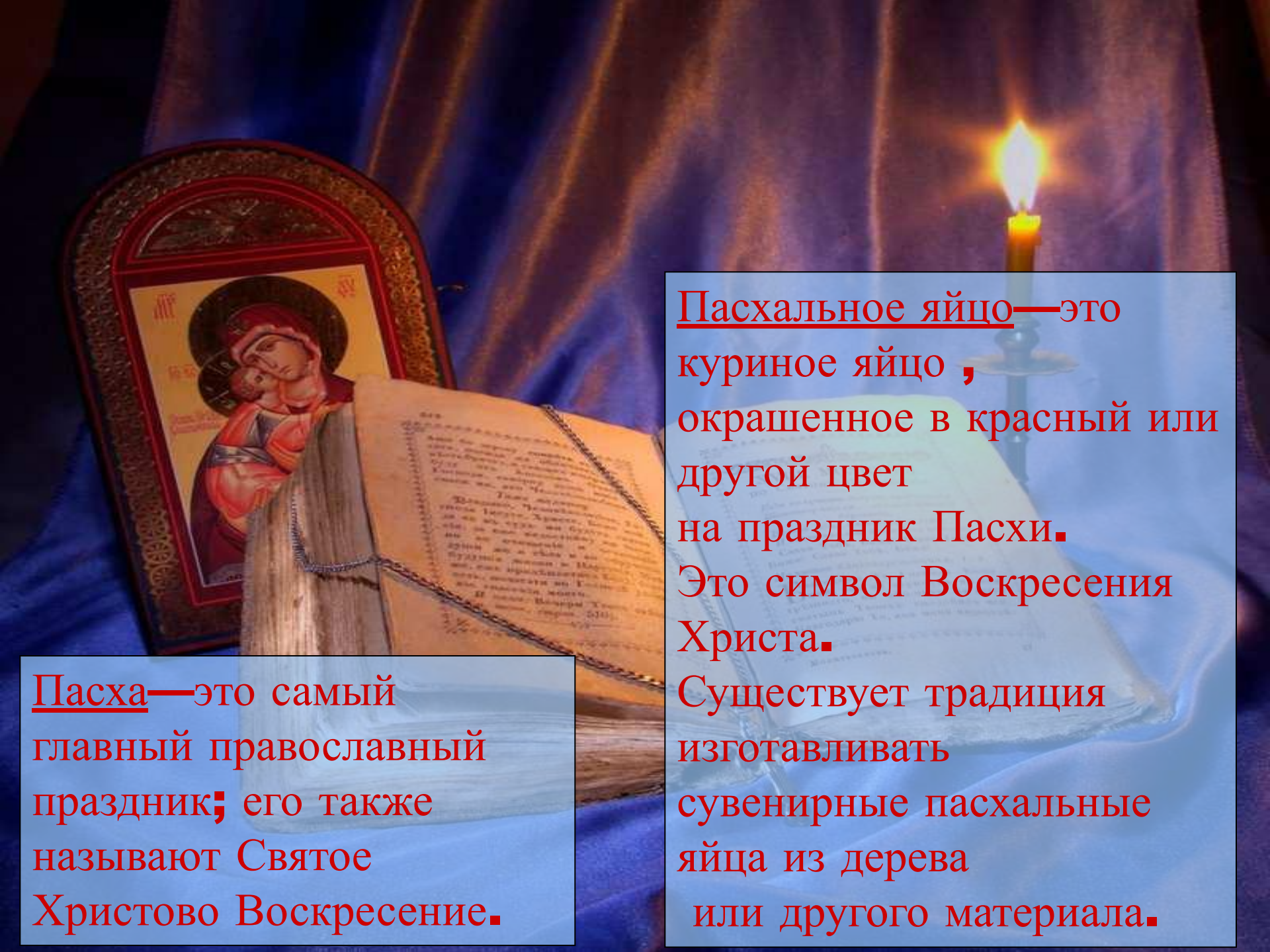


ПАСХА
– самый радостный
и светлый
праздник





Пасха—это самый главный православный праздник; его также называют Святое Христово Воскресение.

Пасхальное яйцо—это куриное яйцо, окрашенное в красный или другой цвет на праздник Пасхи. Это символ Воскресения Христа. Существует традиция изготавливать сувенирные пасхальные яйца из дерева или другого материала.

Пасху радостно встречаем!




ПАСХА – это воскресение, оживление, победа жизни над смертью. Воскресение происходит в природе. Как бы ни было холодно зимой, она закончится и придет весна. После ночи обязательно наступает рассвет – это тоже воскресение.


Аполлон Николаевич Майков

Повсюду благовест гудит,
Из всех церквей народ валит.
Заря глядит уже с небес...
Христос воскрес! Христос воскрес!
С полей уж снят покров снегов,
И реки рвутся из оков,
И зеленеет ближний лес...
Христос воскрес! Христос воскрес!
Вот просыпается земля,
И одеваются поля,
Весна идет, полна чудес!
Христос воскрес!
Христос воскрес!





«Распятие»



«Воскресение Христово»

Как праздновали на Руси Пасху?



По всем городам и деревням, ставят несколько тысяч бочек и котлов с вареными яйцами, окрашенными в разные цвета. Некоторые из них позолоченные и посеребренные. Прохожие покупают их. При встрече здороваются и говорят: «Христос Воскресе!», дают друг другу яйца, целуются.

Как праздновать Пасху?



Празднование Пасхи продолжается сорок дней – ровно столько, сколько Христос являлся своим ученикам после Воскресения. В течение сорока дней Пасхи, а особенно на первой неделе – ходят, друг к другу в гости, дарят крашеные яйца и куличи, играют в пасхальные игры.

САМЫЙ ВКУСНЫЙ КУЛИЧ.



Кулич – это сладкий, сдобный, пасхальный хлеб. Для его приготовления тесто замешивают в ночь с четверга на пятницу. Весь день в пятницу пекут, а в ночь с субботы на воскресенье – освящают.


Самая вкусная пасха.

Традиционным пасхальным блюдом является пасха – это творог со сметаной или сливками, спрессованный в виде усеченной пирамидки. На боковых ее сторонах изображается крест и буквы «ХВ», что означает Христос Воскрес.



Что подарить на Пасху?

Невозможно представить себе пасхальное поздравление без красного или расписанного яйца. Обычай обмениваться на Пасху красным яйцом, очень давний. Христос дал нам жизнь, а яйцо – это знак жизни. Все христиане и приветствуют друг друга красным яйцом как знаком вечной жизни.



Почему мы на Пасху красим яйца?

Мария Магдалина пришла к римскому императору Тиверию. С собой она принесла простое куриное яйцо. Но когда Мария стала говорить Тиверию о том, что Иисус Христос воскрес, император только рассмеялся: «Это также невозможно, как твоему белому яйцу превратиться в красное».



И не успел Тиверий закончить фразу, как яйцо в руках Марии Магдалины стало совершенно красным.

Пасхальное гадание.

В пасхальные вечера девушки капали в крутой кипяток сырое яйцо – каждая по три капли. Фигурки, которые при этом получались, предвещали женскую судьбу, удачное ли будет замужество, богат ли будет дом, хороши ли дети.



Пасхальная примета.

Девушки внимательно рассматривали пасхальное яйцо в разрезе: чем ближе желток к краю белка, тем ближе замужество; чем ярче желток – тем удачнее брак.

Разноцветные пасхальные яйца.



Крашенки – от слова красить

- Драпанки – красят в темный цвет и узор на скорлупу наносят острым предметом



Крапанки – от украинского слова «кrapать», то есть покрывать каплями

Писанки – это искусно расписанные пасхальные яйца. Украинские писанки – настоящие произведения народного искусства

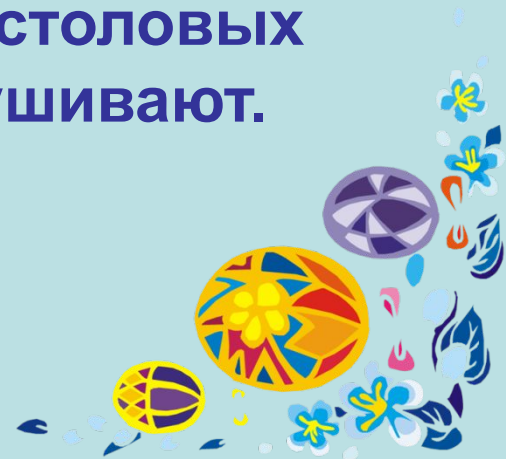


МАТЕРИАЛЫ и ОБОРУДОВАНИЕ

1. Для работы понадобятся: краски (гуашь), хорошие кисти №№ 1,2,3, спичечный коробок, клей ПВА.

2. Чтобы расписать писанку, необходимо отобрать хорошие яйца с шероховатой скорлупой. Гладкая поверхность плохо красится. Можно раскрасить и деревянное яйцо.

Сначала яйцо моют в теплой воде с питьевой содой, снимают грязь, и на пару минут опускают в воду, в которую добавлено 2-3 столовых ложки уксуса. Потом яйца просушивают.



Роспись выполняется в следующем порядке:

1. Сваренное яйцо необходимо положить в открытый спичечный коробок - так будет удобнее красить.
2. Затем красками наносят узор.
3. Он должен просохнуть.
4. Раскрашенное яичко нужно покрыть клеем ПВА, размешанным с водой.



Вопросы

- 1. О каком православном празднике мы сегодня говорили?**
- 2. Что вам особенно запомнилось?**
- 3. Что вы сделаете доброго для своих близких?**



Выводы

- 1. Пасха – весенний праздник.**
- 2. Мы должны стараться быть добрыми, любить друг друга.**
- 3. Пасхальное яйцо символизирует жизнь.**



Д.С.



Со светлым праздником Пасхи!