

Пешеходы




**Агитбригада 3 «в» класс.
«Пешеходы» МАОУ « СОШ № 153» г.
Пермь. Учитель начальных классов
Мальцева Марина Николаевна.**






С
В
Е
Т
О
Ф
О
Р





- СТОЙ




- ЖДИ



- иди

***Пусть запомнят все вокруг:
светофор ваш лучший друг.***



**ПОДЗЕМНЫ
Й ПЕРЕХОД**



**ПЕШЕХОДН
ЫЙ
ПЕРЕХОД**




***ОСТОРОЖНО,
ДЕТИ***



***ДВИЖЕНИЕ НА
ВЕЛОСИПЕДАХ
ЗАПРЕЩЕНО***



***ПОВОРО
Т***



***ВЪЕЗД
ЗАПРЕЩЕН***

ДОРОЖНЫЕ ЗНАКИ



Чтоб по улицам шагать
Надо очень много знать.
Как таблицу умноженья
Помнить знаки дорожного
движения.



Повтори и Запомни!

- 1. Как называется основная дорога пешехода?*
- 2. В каких местах можно переходить улицу?*
- 3. Можно ли перебежать дорогу перед близко идущим транспортом?*
- 4. Почему нельзя этого делать?*
- 5. Где можно ждать общественный транспорт?*
- 6. С какой стороны нужно обходить автобус?*

7. Когда можно входить в автобус и выходить из него?

8. С какого возраста детям можно ездить по городу на велосипеде? А на мопеде?

9. Можно ли кататься на велосипеде по проезжей части?


10. Где на проезжей части можно переждать движущийся транспорт?

11. На какой цвет светофора нельзя переходить улицу?

12. Как обозначаются пешеходные переходы?



**На улице будьте
внимательны дети
Твёрдо запомните
правила эти
Правила эти помни
всегда
Чтоб не случилась с
тобою беда!**



**В ДОБРЫЙ
ПУТЬ**

РЕСУРС Ы

<http://www.propaganda-bdd.ru>

<http://www.vlivkor.com>

<http://www.rusedu.ru>

<http://school4-lanq.ucoz.ru>

