



Правила дорожного движения



для детей и подростков

2013год


An aerial photograph of a school building with a courtyard, a paved road, and a white car. The scene is used as a background for a safety education illustration.

Хочу напомнить вам
Здравствуйте, друзья!
некоторые правила дорожного
Я автомобиль Бибишка!
движения!



УЖ ОЧЕНЬ ЗНАЮТ,
ВАШЕ ПОВЕДЕНИЕ И
ЖДУТ АВТОМОБИЛЬ
ЭТИ ПРАВИЛА!




An aerial photograph of a school building with a large thought bubble overlaid on top. The thought bubble contains the text 'Держи дружную группу, Так обчине все авды!' in black font. The background shows a school building with a red roof, a paved road with a white zebra crossing, and green trees.


**Держи дружную группу,
Так обчине все авды!**

Почему?

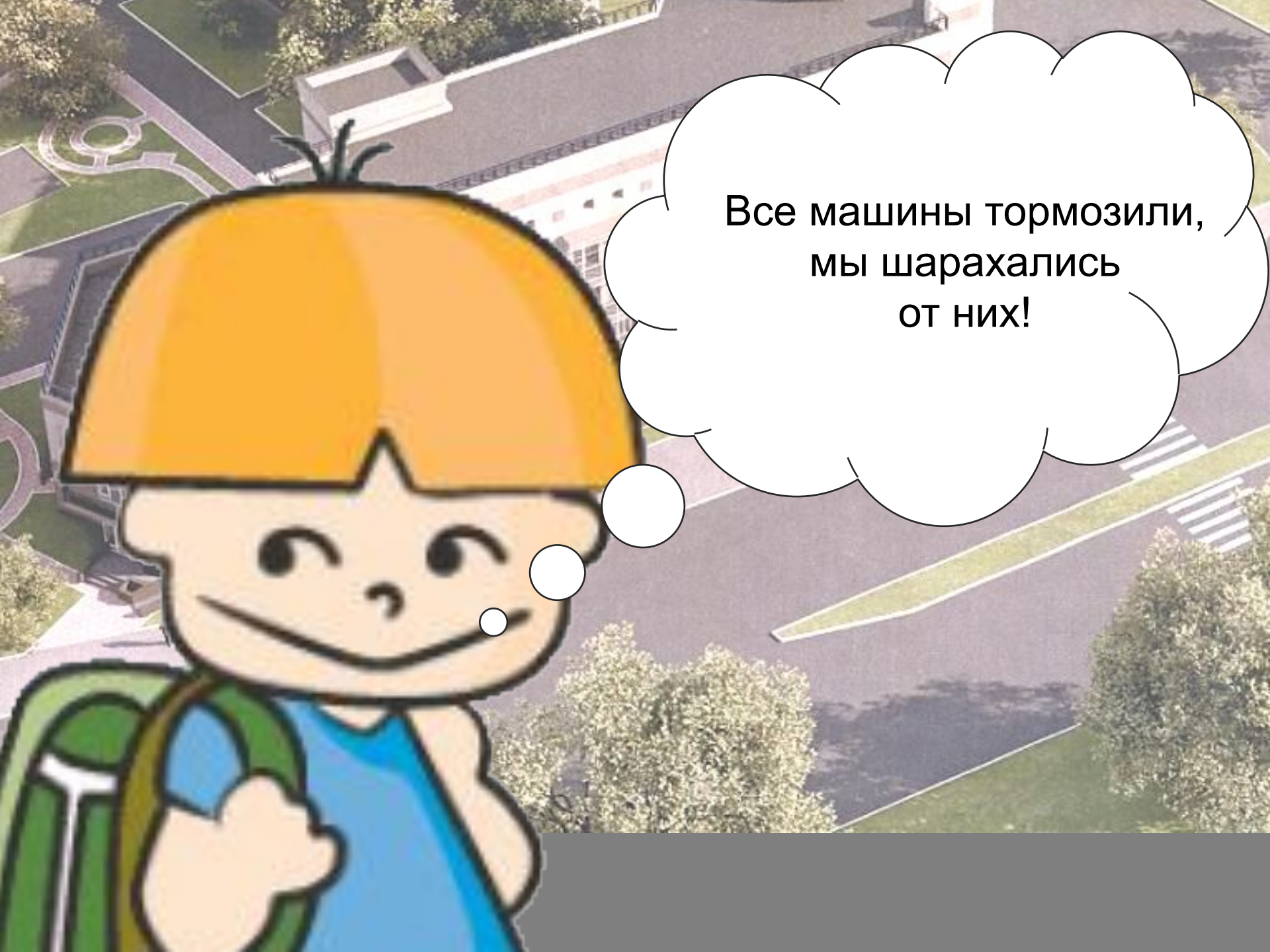


Они едут вам
навстречу!
Я вам отвечу!




An aerial photograph of a school building with a paved courtyard, a white car, and a person walking. In the foreground, a cartoon girl with blue hair, wearing a pink shirt and a green cape, looks thoughtful. A large white thought bubble is positioned to her left, containing Russian text.

Раз куда-то
мы спешили
и рванулись
напрямик!



Все машины тормозили,
мы шарахались
от них!

An aerial photograph of a city street scene. A large, white, cloud-like thought bubble is superimposed over the upper left portion of the image. Inside the bubble, the Russian text "Из под колес вас еле-еле живыми вытащить успели!!!" is written in black. The background shows a multi-story building on the left, a paved road with a crosswalk on the right, and a white car driving on the road. The scene is set in a green, urban environment with trees and a clear sky.

Из под колес вас
еле-еле
живыми вытащить успели!!!

Впредь скажу вам очень строго:
«Не выбегайте на дорогу!»



Кто дастлы на юставаекий
И прои свой автобу в жед !



Вдруг нечаянно толкнут,
Малышам опасно здесь!
А автобус тут как тут,
Никогда вперед не лезь!



Поискать все возможные,
Где безопаснее детворе.



На дзень ўсвяднёнага
Вядомага дзядушкі вядзіце!



An aerial view of a street intersection. On the left is a multi-story building with a dark roof and a person walking on the sidewalk. A white car is driving on the road. A large white thought bubble with a black outline is positioned in the upper center, containing Russian text. Three smaller white circles with black outlines lead from the bottom of the thought bubble down towards the road. In the foreground, a grey road surface has three white rectangular markings. The scene includes green trees and a clear sky.

Найди ближайший переход,
Через шоссе не торопись!
Остановись и оглянись!

Это безбразное поведение
Что является нарушением в одежде -



Перейти по дорожке можно,
Там, где есть знак дорожный!



Объезди по средине ардоу ватё,
Автобус садзатъ бай!






Меня узнаешь сразу,
Я – светофор трехглазый.





Если красный свет горит,
Значит «переход» закрыт!






Желтый говорит народу:
«Приготовься к переходу!»





Свет зеленый приглашает,
Всем идти он разрешает.





Снова жёлтый свет включился,
Когда дорога наша завершилась!



**Мультимедийная
доска для движения!**



An aerial photograph of a large, multi-story building complex with a mix of brick and light-colored facades. The building has several wings and a prominent entrance. In the foreground, there is a paved road with a crosswalk and a green median. A white car is driving on the road. The scene is surrounded by greenery and trees. A large white thought bubble with a black outline is superimposed over the upper part of the image, containing Russian text. Three smaller white circles of decreasing size lead from the bottom of the thought bubble towards the building.

**Друзья, давайте
всего добрее!**

**Желаю вам, ребята,
Идти по дороге!**



Проверь свои знания!

ДА!

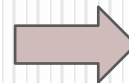


Вопрос 1:

По какой стороне обочины дороги должен двигаться пешеход? Почему?

• по правой

• по левой



Проверь свои знания!

ДА!

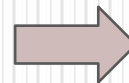


Вопрос 2:

С какого возраста разрешено на велосипеде выезжать за пределы двора?

• с 14 лет

• с 7 лет





Проверь свои знания!



Вопрос 3:

**Что может указать нам
на то, что в данном месте
можно переходить улицу?**

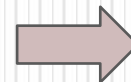
• Ларек

• «Зебра»

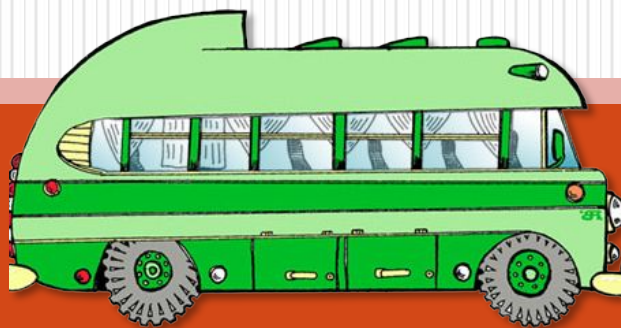
• «Светофор»

• Знак
«Пешеходный
переход»

• Фонарь

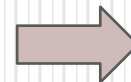


Автобус Дрозд с своим занятием!



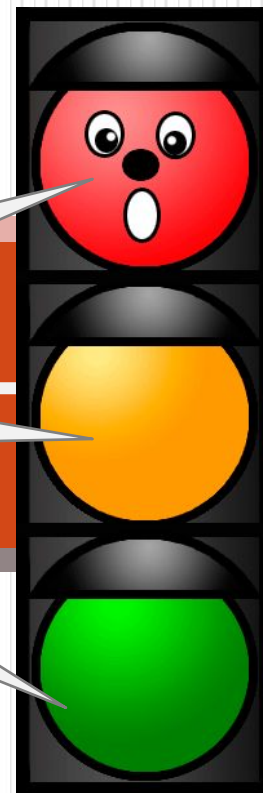
Вопрос 4:

Подскажи мальчику и девочке, как правильно обойти транспортные средства?



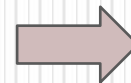
Проверь свои знания!

Иди!



Вопрос 5:

**О чем говорят нам
сигналы светофора?**



Правила дорожного движения



для детей и подростков

Спасибо за внимание!



2013 год

