



“Школа

светофорных

научек”



# Дорожные знаки:




Предупреждающие



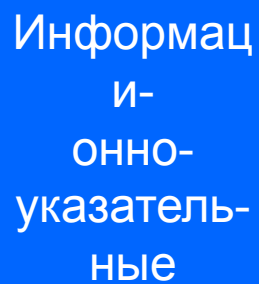
Знаки  
Приоритета



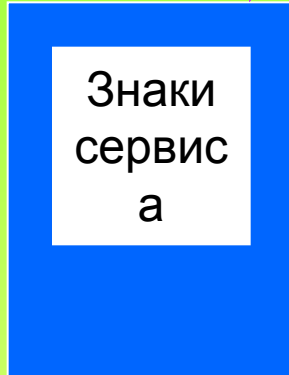
Запрещающие



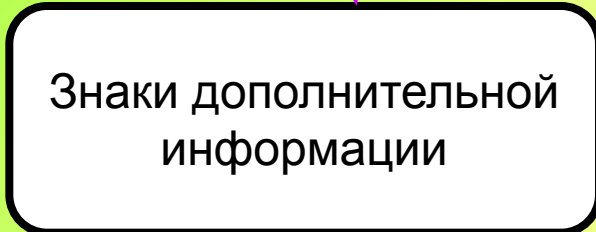
Предписывающие



Информационно-указательные




Знаки  
сервиса








Знаки дополнительной информации



# Предупреждающие знаки:



# Знаки приоритета:



# Запрещающие знаки:








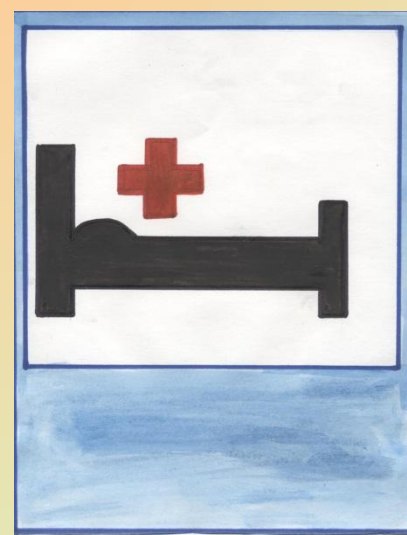




# Предписывающие знаки:



# Информационно-указательные знаки:



# Знаки сервиса:





Знаки дополнительной информации (таблички):

300м

100м →




STOP  
250м





15т

# Исключи лишний знак!



Исключи лишний знак!







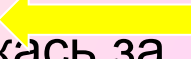

# Исключи лишний знак!





## Минутки безопасности.

### «Как ты переходишь через дорогу?»

1. Там, где ты переходишь, стоит машина. Что надо делать? 
2. Ты переходишь недалеко от остановки. Рядом остановился автобус. Где и как надо переходить? 
3. Ты собрался переходить, но видишь, что медленно приближается автомобиль крупных габаритов (грузовик или автобус). Ты вполне можешь успеть перейти. Что надо делать? 
4. Перед переходом ты пропустил машину. Больше машины ты не видишь... . Можно переходить? 
5. Почему опасно переходить дорогу вдвоём под руку или держась за руки? 
6. Почему опасно играть рядом с дорогой? 

1. *Лучше отойти от неё подальше, чтобы она не мешала обзору; в крайнем случае, очень медленно двигаясь, приостановиться и выглянуть: что там такое за...*



2. *Если поблизости есть пешеходный переход или перекрёсток, обязательно переходи там. Если нет, то подожди, пока отъедет автобус. Ни в коем случае не выбегай спереди! Лучше не обходить и сзади (не видно машины справа!), но, в крайнем случае, очень медленно двигаясь, приостановиться и выглянуть: что там такое за...*



3. *Главная опасность приближающегося автомобиля состоит в том, что он может помешать заметить другой, движущийся в том же направлении, зачастую с большей скоростью. Пропустите его, даже если он едет медленно.*



**4.** Можно, но чуть выждав, пусть проехавшая машина отъедет подальше. А вдруг она скрывает за собой встречную.



**5.** Когда переходит дорогу целая колонна детей, то держаться за руки безопасно. Когда же переходят двое-трое, так поступать не следует, потому что при появлении опасности дети могут тянуть друг друга в разные стороны и потерять драгоценные секунды.



**6.** Во время игры можно забыть об опасности, выбежать на дорогу и попасть под машину.



Всем спасибо за участие и за внимание!

