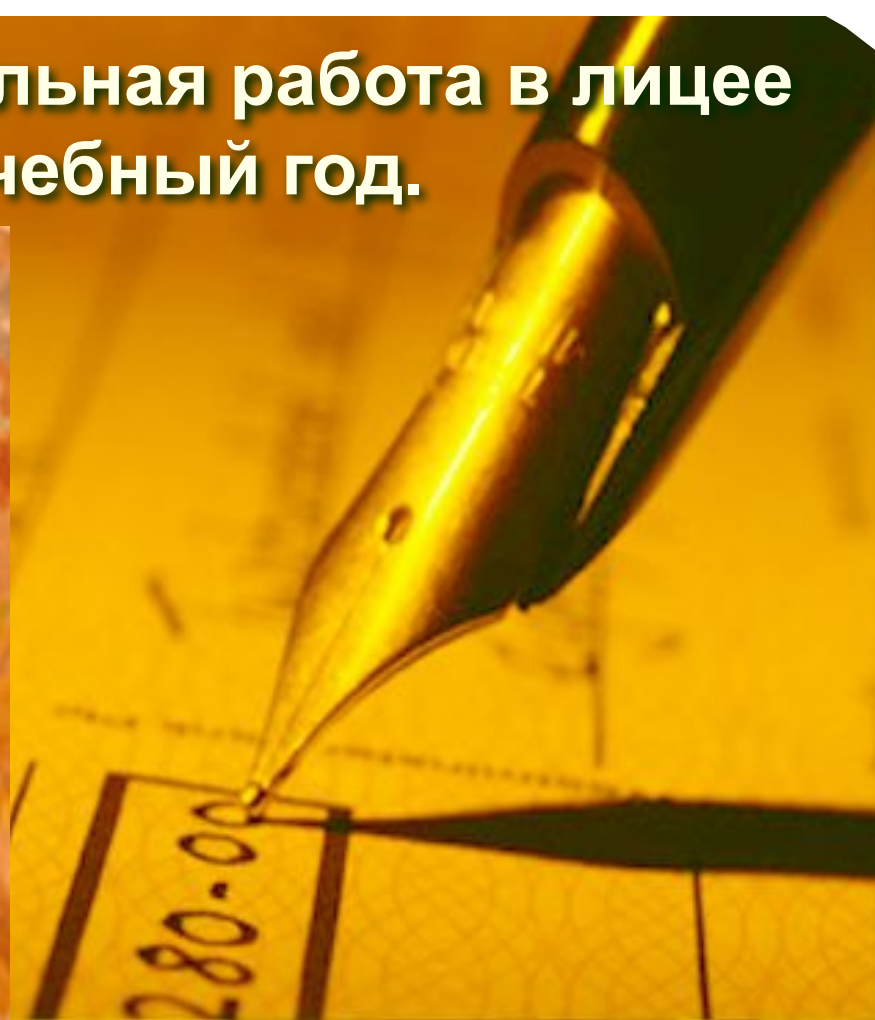


Итоги учебно-воспитательная работа в лицее за 2014-2015 учебный год.



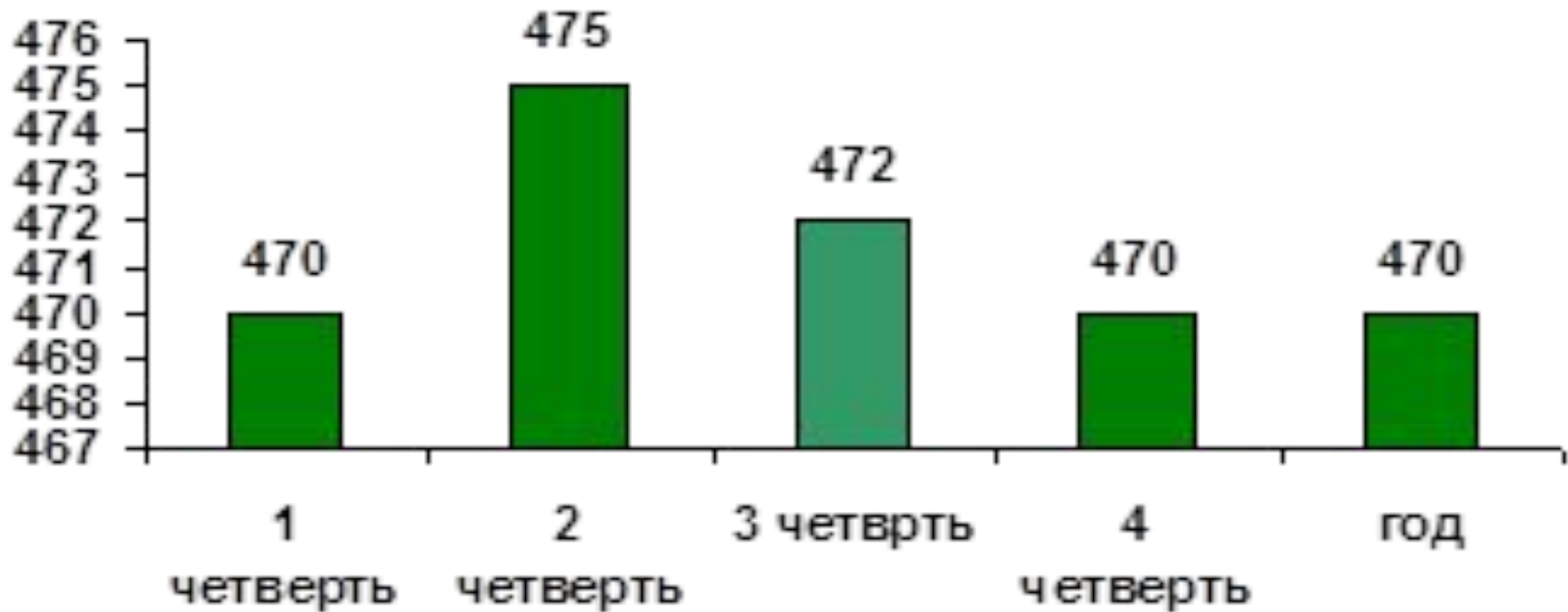
Заместитель директора по УВР Попова Л.А.

Выполнение учебного плана за 2014-2015 учебного года.

	Количество часов в год		
	2 ступень		
	По плану	Дано	%
Федеральный компонент	14359	14019	98
Региональный компонент	487	474	97
Компонент ОУ	1216	1128	92
Итого	16062	15621	97
	Количество часов в год		
	3 ступень		
	По плану	Дано	%
Инвариантная часть	2622	2562	98
Вариативная часть	2556	2476	97
Итого	5178	5038	97

Анализ статистики образования

количество учащихся
2014-2015



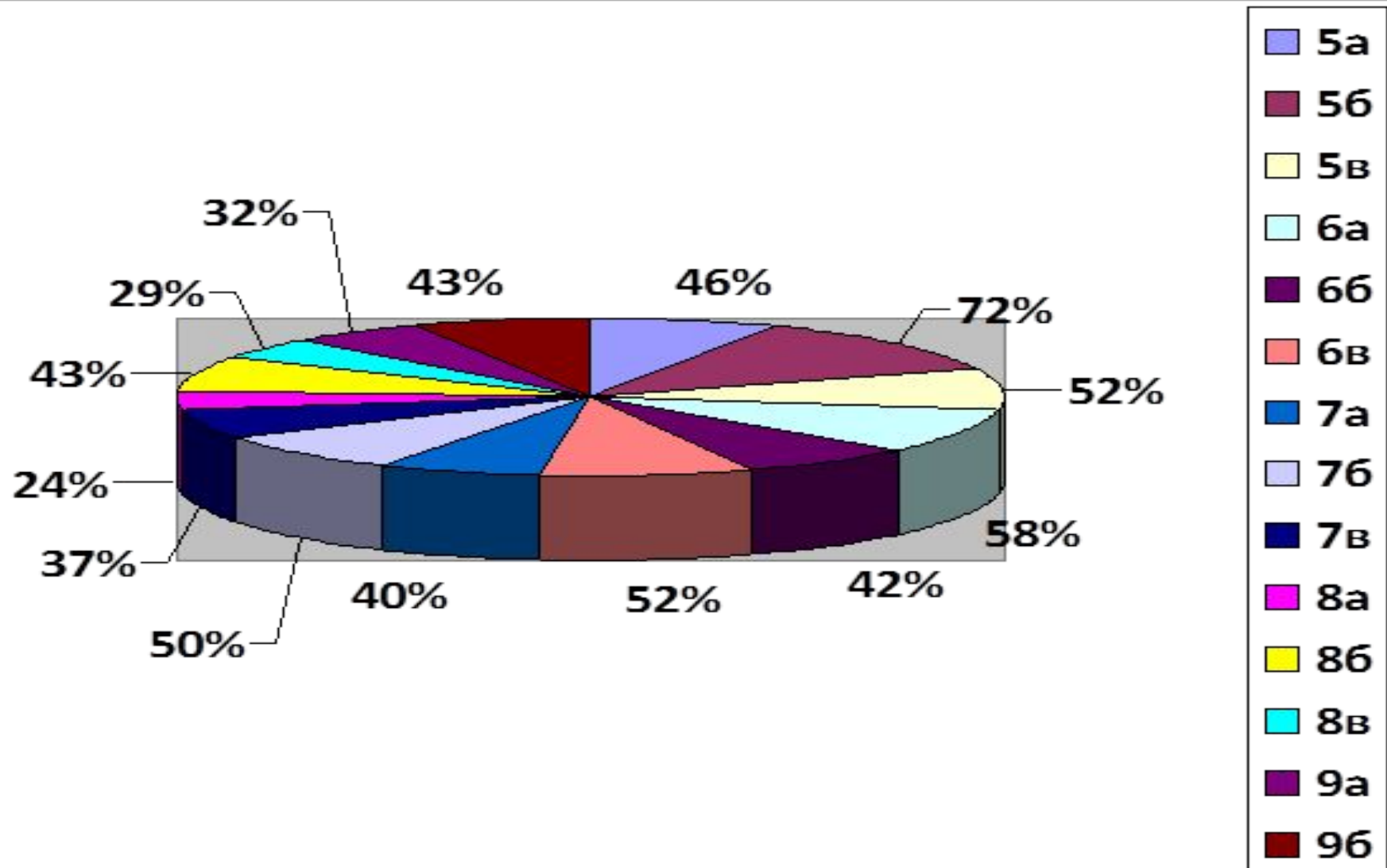
Результативность года (5-8 классы).

LOGO

Класс	Кол-во учащихся	Ф.И.О. классного наставника	% успеваемости	% качества
5-а	28	Шокин А.М.	96 %	46%
5-б	25	Федорова Е.Д.	100 %	72%
5-в	25	Хуснутдинов Е.О.	100 %	52%
6-а	26	Щеглеватых В.М.	100 %	42%
6-б	26	Осекова Л.В.	100 %	38 %
6-в	26	Антонова К.А.	100%	52 %
7-а	25	Шабловская В.С.	100 %	40%
7-б	28	Мамзина В.А.	100 %	39 %
7-в	27	Кодолова Н.В.	100 %	41 %
8-а	24	Коликова Я.А.	100 %	25 %
8-б	26	Аксенова Е.С.	100 %	42%

Анализ результатов качества знания за 2014-2015 учебный год. (5-9 классы)

LOGO



Результативность года (9-11 классы).

LOGO

Класс	Кол-во учащихся	Ф.И.О. классного наставника	% успеваемости	% качества
9-а	28	Дмитриева Н.А.	100%	32 %
9-б	28	Ганночка П.М.	100 %	36 %
10-а	27	Армеева О.Н.	100%	48%
10-б	24	Машкова О.В.	96%	38%
11-а	27	Гаманькова В.А.	100%	44%
11-б	25	Светлова Е.В.	100%	60%

Не успевающие за 2014-2015 учебный год:

LOGO

<i>класс</i>	<i>не аттестованы И. уч-ся</i>	<i>Ф.</i>	<i>предмет, Ф.И.О. учитель</i>	<i>имеют «2» Ф.И. уч-ся</i>	<i>предмет, учитель Ф.И.О.</i>
5а			.	Васильев Р.	Русский язык- Назина Л.Н
106				Никишин С.	Русский язык и литература- Назина Л.Н.

Хорошисты и отличники за год по классам:

LOGO

класс	Количество хорошистов	Количество отличников
5-а	10	3
5-б	16	1
5-в	13	-
6-а	11	-
6-б	10	-
6-в	13	1
7-а	6	4
7-б	11	-
7-в	10	1
8-а	6	-
8-б	10	1
8-в	6	2

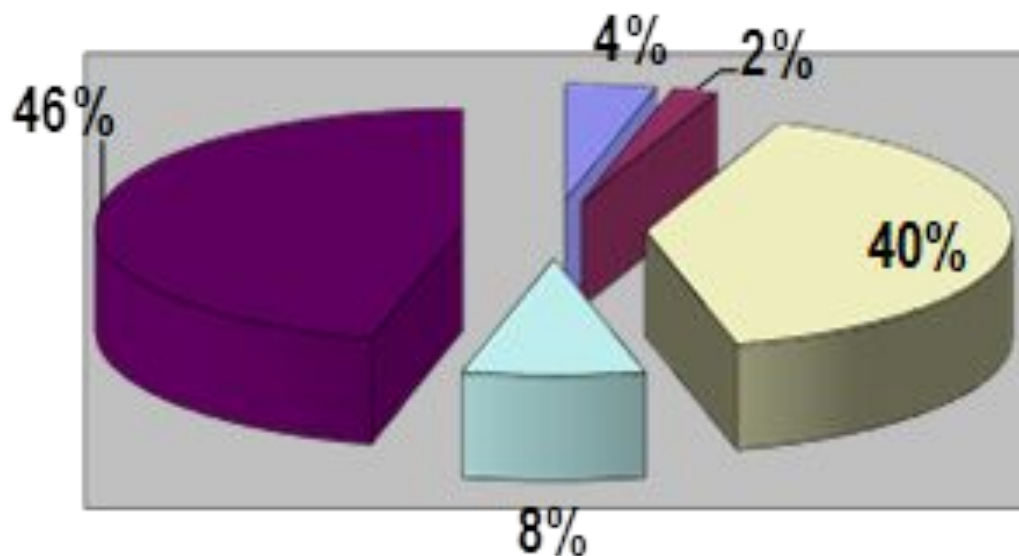
Хорошисты и отличники за год по классам:

LOGO

класс	Количество хорошистов	Количество отличников
9-а	6	-
9-б	8	3
10-а	10	3
10-б	9	-
11-а	12	-
11-б	12	3

5-9 классы

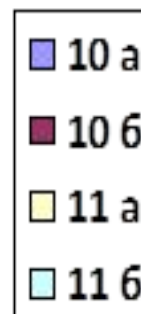

Итоги 2014 - 2015 учебного года 5-9 классы



- отличники
- с одной "4"
- хорошисты
- с одной "3"
- остальные

Результативность учащихся 10-11 классов за 2014-2015 учебный год.

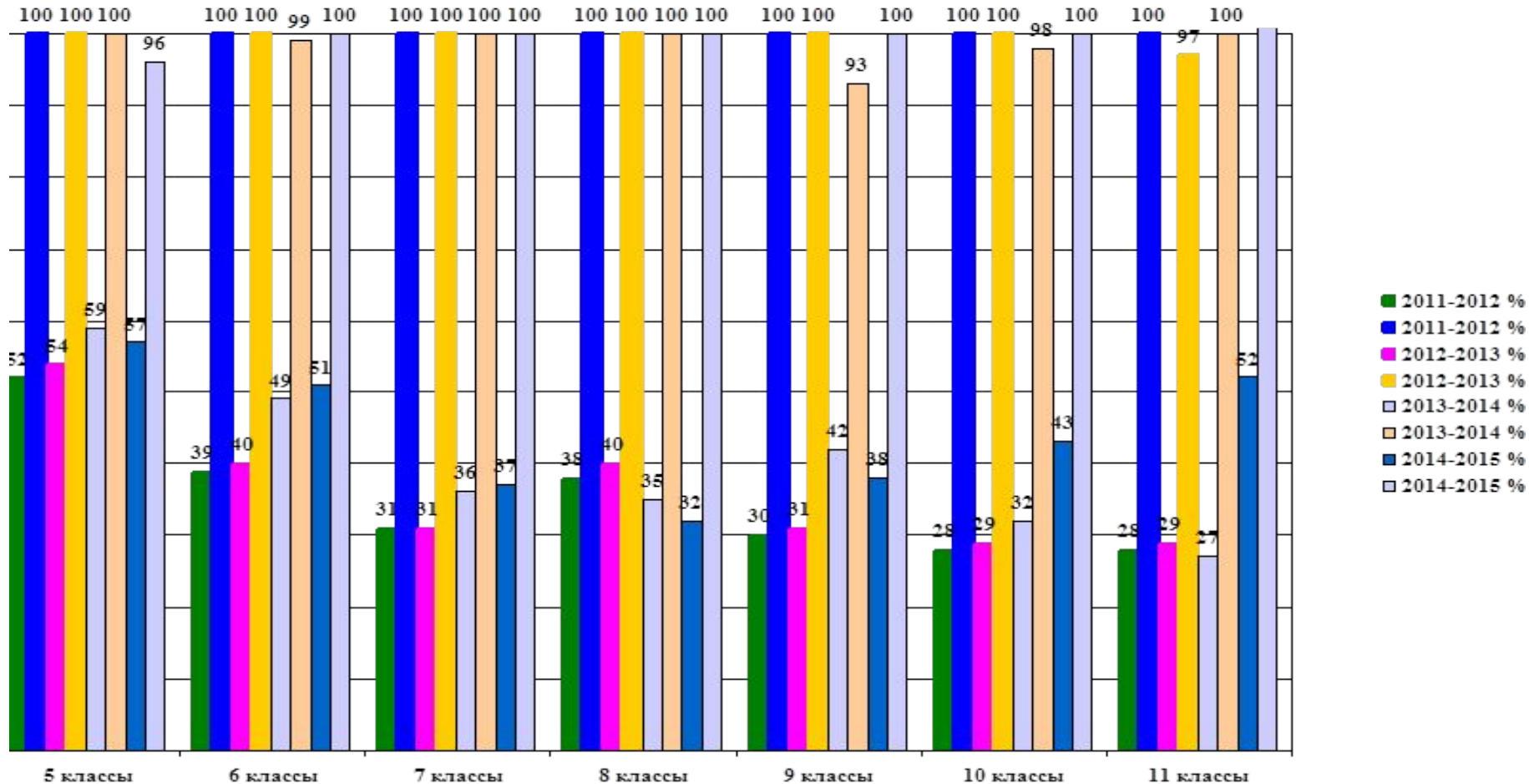
LOGO



Анализ % качества и успеваемости учащихся 5-11 классов

LOGO

Сравнительный анализ % качества и успеваемости учащихся 5-11 классов по годам.



Награждение выпускников 11 класса

3 ученика 11-б класса
окончили лицей с
аттестатом особого
образца в средней
школе, **награждены,
золотыми медалями:**

- ❖ Бурковецкий Владислав,
- ❖ Кузьмин Андрей,
- ❖ Ткач Ольга.



Награждение выпускников 9 класса

LOGO

**3 ученика 9-б класса
окончили лицей с
аттестатом особого
образца в основной
школе:**

- ◆ **Пегушина Евгения,**
- ◆ **Угрюмова Мария,**
- ◆ **Федорова София.**



ГИА
2015

Enter





Допуск к экзаменам

LOGO

- ❖ К итоговой аттестации допущены:
- ❖ 11 классы-52 человека;
- ❖ 9 классы-56 человек.

**ЕГЭ -11а,11б
классы.**

Enter



T.C.R.

280-00

Обязательный экзамен - русский язык

LOGO

11а, 11б классы: учитель
Кувангалиева З.Д., высшая
квалификационная категория,
Экзамен сдавали 52 человек
(100 % от общего количества
учащихся).

Минимальный порог преодолели
52 человек (100% от числа
сдававших).

- ❖ **Наименьший балл – 30**
(1 человек- Молодцова К.).
- ❖ **Наибольший балл – 95**
(2 человека- Кузьмин А,
Румянцева М.).



Обязательный экзамен – математика (профиль)

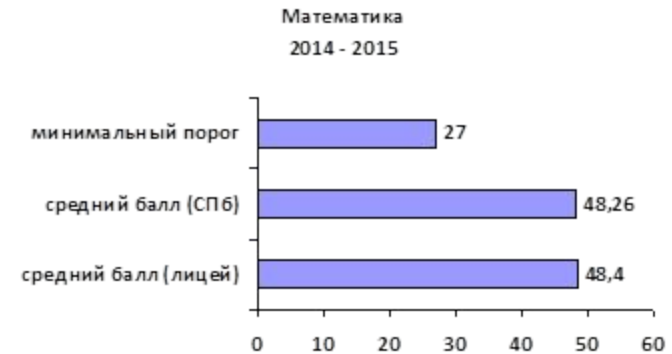
LOGO

**11а и 11б классы: учитель
Бабичева Г.Н. высшая
квалификационная категория
Математику (профиль) выбрали
42 человека (94% учащихся)
11-х классов**

❖ **Наименьши балл:**

**11-а класс- Арчибасов О.
(14 баллов), Молодцова К.
(9 баллов), Розова В.
(18 баллов), Шаляпин
(23 балла); 11-б класс Ильин В.
(23 балла), Кутуева Е.
(9 баллов), Ямковская Т. (18
баллов).**

❖ **Наибольший балл – 82
(1 человек – Кузьмин Андрей)**



Математика (база):

LOGO

Математику (профиль) выбрали 11 человек (21% учащихся) 11-х классов.

23.06.2015 года учащиеся:

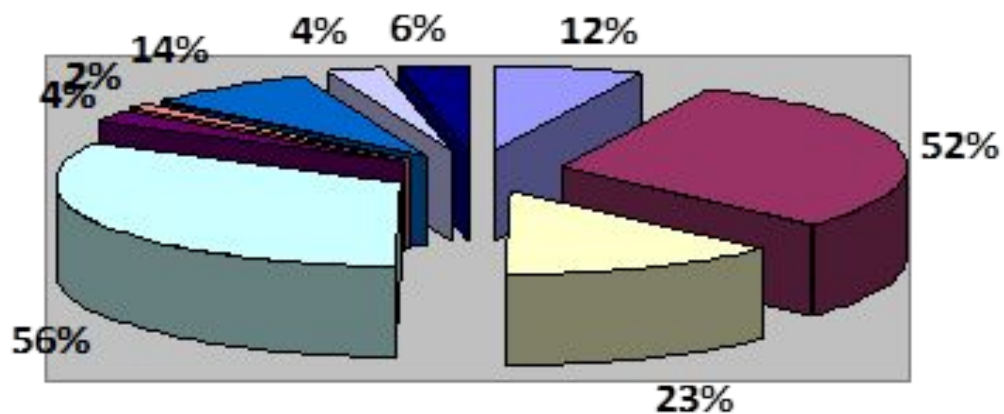
Ильин В., Кутуева Е., Молодцова К., Ямковская Т., пересдавали экзамен математика (база). Ильин В., получил оценку «3», Ямковская Т. получила оценку «4». Учащиеся Кутуева Е. (11-б класс) и Молодцова К. (11-а класс) получили оценки «2».

Средний балл по Выборгскому району: **4,06**, по лицу **3,63**

Отметка «3»		Отметка «4»	
кол-во уч-ся	%	кол-во уч-ся	%
4	36%	7	64

Выбор предметов участниками ЕГЭ.

LOGO



- физика
- биология
- обществознание
- химия
- литература
- информатика
- английский язык
- история
- география

История

LOGO

**Учитель Машкова О.В., высшая квалификационная категория
Экзамен сдавали 2 человека
(4% от общего количества учащихся 11 – х классов).**

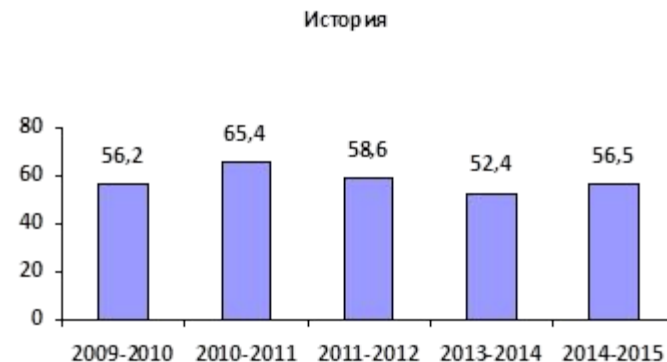
❖ **Минимальный порог преодолели 2 человека (100% от числа сдававших).**

❖ **Наибольший балл – 72**

(1 человек-Говорина Е.)

Средний балл по лицее в 2015 году выше на 4,1 прошлогоднего

Средний балл по лицее выше среднего балла по городу, что говорит о хорошей подготовке учащихся.



Обществознание

LOGO

Учитель Машкова О.В., высшая квалификационная категория

Экзамен сдавали 12 человек (23% от общего количества учащихся 11 – х классов).

Минимальный порог преодолели 9 человек (75 % от числа сдававших).

❖ **11-б класс: Бурлуцкий Л. (36 баллов),**

❖ **Кутуева Е. (14 баллов);**

❖ **Ямковская Т. (27 баллов)**

Средний балл по лицейю в 2015 году ниже на 7,16 прошлогодного.

Средний балл по лицейю ниже среднего балла по городу.



Литература

LOGO

**Учитель Кувангалиева З.Д.,
высшая квалификационная
категория**

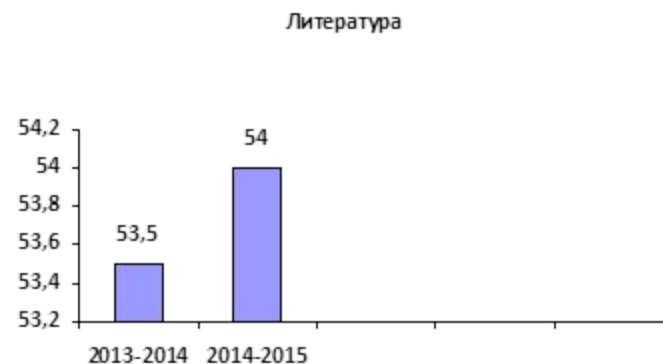
**Экзамен сдавали 2 человека
(4% от общего количества
учащихся 11 – х классов).**

**Минимальный порог
преодолели 2 человека (100%
от числа сдававших).**

❖ **Учащиеся 11-б класса набрали
по 54 балла: Сердобинцева В.,
Ткач О.**

**Средний балл по лицее в 2015
году выше на 0,5
прошлогодного.**

**Средний балл по лицее ниже
среднего балла по городу.**



Биология

LOGO

Учитель Светлова Е.В., высшая квалификационная категория.

Экзамен сдавали 27 человек (52% от общего количества учащихся 11 – х классов).

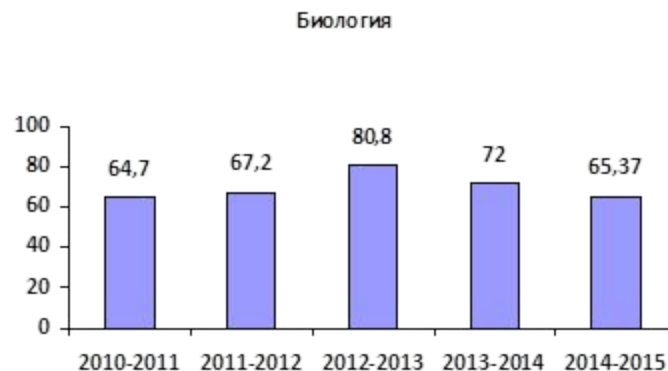
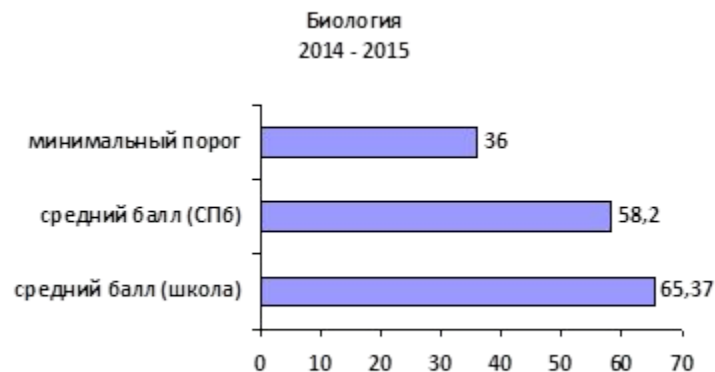
Минимальный порог преодолели 27 человек (100% от числа сдававших).

❖ **Наибольший балл – 87 (1 человек – Мавричев М.).**

❖ **Наименьший балл – 38 (1 человек – Арчибасов О.).**

Средний балл по лицее выше среднего балла по городу на 7,1.

По сравнению с прошлым годом средний балл по лицее понизился на 6,63.



Химия

LOGO

Учитель: Гаманькова В.А
высшая квалификационная
категория.

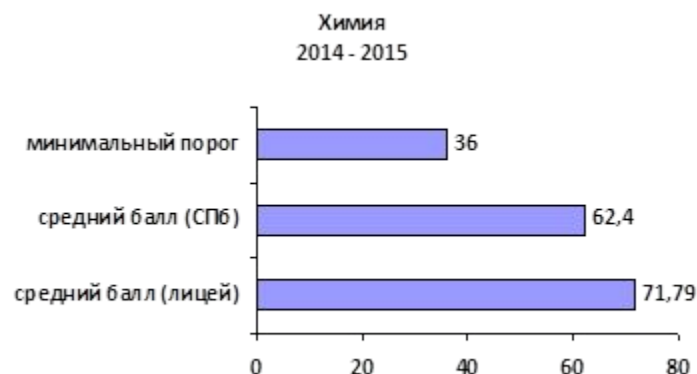
Экзамен сдавали 29 человека
(56% от общего количества
учащихся 11 классов).

❖ **Минимальный порог**
преодолели 29 человека (100%
от числа сдававших).

❖ **Наибольший балл – 87**

(2 человека- Михневич К.- 11а
класс, Ткач О.-11б класс).

Средний балл по лицее выше
среднего балла по городу на
9.39. По сравнению с прошлым
годом средний балл по лицее
понижился на 0,71.



Физика

LOGO

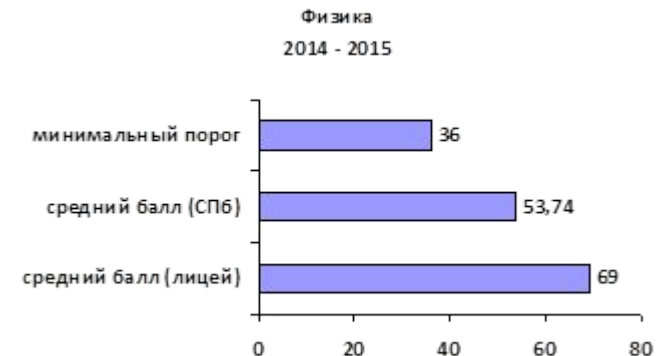
**Учителя Шабловская В.А. и
Попова Л.А. высшая
квалификационная категория.**

**Экзамен сдавали 6 человека
(12 % от общего количества
учащихся 11 классов).**

❖ **Минимальный порог
преодолели 6 человек (100% от
числа сдававших).**

❖ **Наибольший балл – 87
(1 человек- Бурковецкий В.-116
класс).**

**Средний балл по лицее выше
среднего балла по городу. По
сравнению с прошлым годом
средний балл по лицее
повысился на 12,25**



География

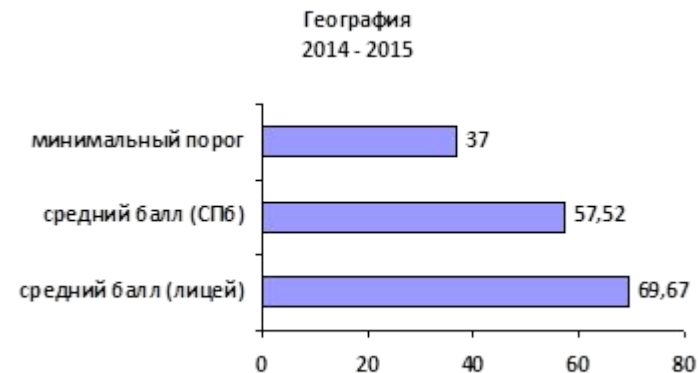
LOGO

Учитель: Зиброва Л.Б. высшая квалификационная категория.

Экзамен сдавали 3 человека (6% от общего количества учащихся 11 классов).

❖ **Минимальный порог преодолели 3 человека (100% от числа сдававших).**

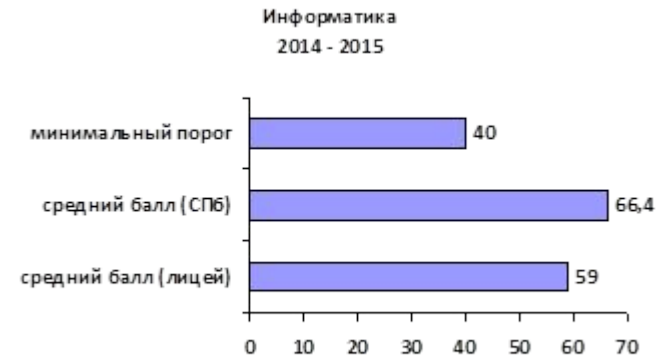
❖ **Наибольший балл – 85 (1 человек- Бурковецкий В.-116 класс).**



Информатика и ИКТ

**Учитель: Хуснутдинов Е.
Экзамен сдавали 1 человек
(2 % от общего количества
учащихся 11 классов).**

- ❖ **Минимальный порог
преодолели 1 человек
(100% от числа сдававших).
Средний балл по лицейю
ниже среднего балла по
городу на 7,4.**



АНГЛИЙСКИЙ ЯЗЫК

LOGO

Учителя: Дьякова Г.Г.,
Кодолова Н.В. высшая
квалификационная категория.
Учитель Осекова Л.В без
категории.

Экзамен сдавали 7 человека
(14 % от общего количества
учащихся 11 классов).

❖ Минимальный порог преодолел
7 человека (100% от числа
сдававших).

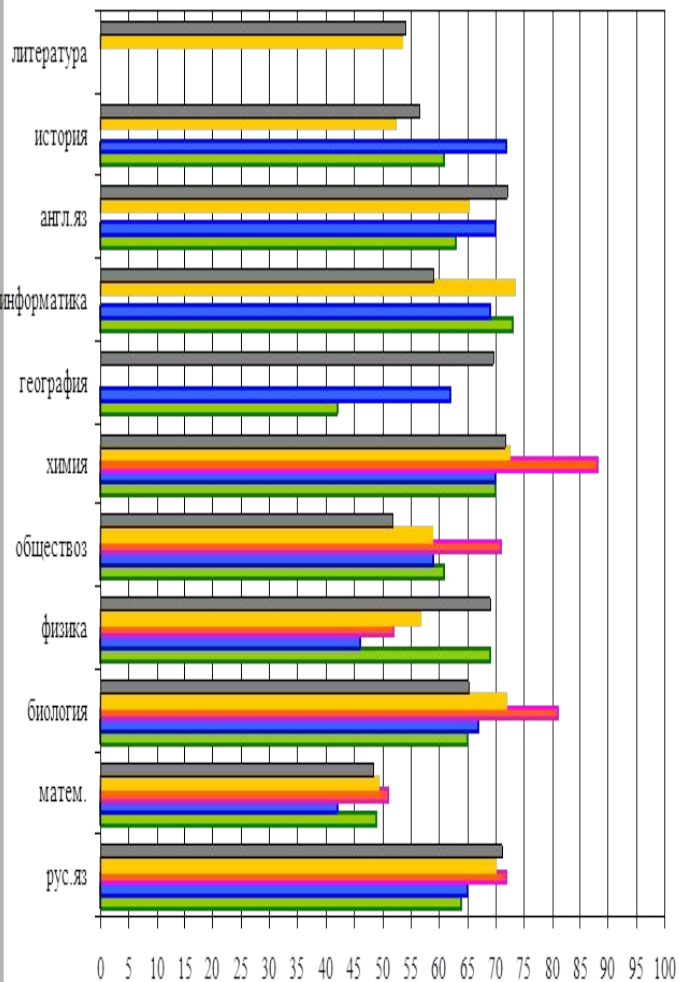
❖ Наименьший балл – 49
(1 человек – Шаляпин А.-11-а
класс.).

❖ Наибольший балл – 86
(2 человека- Говорина Е,
Кузьмин А- 11б класс).



Динамика итоговой аттестации учащихся 11-х классов.

Таблица



Предмет	Средний балл по лицу				
	2010-2011 г.	2011-2012 г.	2012-2013 г.	2013-2014 г.	2014-2015 г.
Русский язык	64,85	65,23	71,6	70,08	71,2
Математика	49,35	42,08	50,47	49,35	48,4
Литература	-	-	-	53,5	54
История	60,5	72,0	-	52,4	56,5
Обществознание	61,0	58,57	71,3	58,91	51,75
Биология	64,67	67,16	80,79	72,0	65,37
Химия	69,8	69,8	87,7	72,5	71,79
Физика	69,33	45,83	51,75	56,75	69
География	42	62,0	-	-	69,67
Информатика и ИКТ	73,13	69,0	-	73,5	59
Английский язык	62,73	69,75	-	65,25	72,14

**ОГЭ- 9а,9б
классы.**

Enter



J.C.R.

280-00

Русский язык:

LOGO

- ◆ **отметка «5»** - 24 человека- ; 43% (Алексеева Мария, Аристархова Екатерина, Ваганов Александр, Воротилков Алексей, Гордеева Вероника, Дмитренко Анна, Зуева Дарья, Кубынина Екатерина, Лузин Евгений, Маркушев Владислав, Назаров Егор, Нечаев Иван, Никитин Андрей, Новрузова Кушвара, Пегушина Евгения, Петраченко Анна, Семашкина Александра, Семенова Мария, Сокол Виолетта, Угрюмова Мария, Федорова София, Шарафутдинова Нелли, Яковлев Никита, Янковская Ольга.);
- ◆ **отметка «4»** -22 человек- 39%;
- ◆ **отметка «3»** -10 человек-18%;

Математика:

LOGO

- ◆ **отметка «5»** - 3 человека- 5%;
(Ваганов Александр, Пегушина Евгения, Ремин Игорь);
- ◆ **отметка «4»** - 24 человека- 43%;
- ◆ **отметка «3»** - 29 человек- 52%.

Результаты проведение государственной итоговой аттестации в формате ОГЭ выпускников 9-х классов в 2014-2015 году.

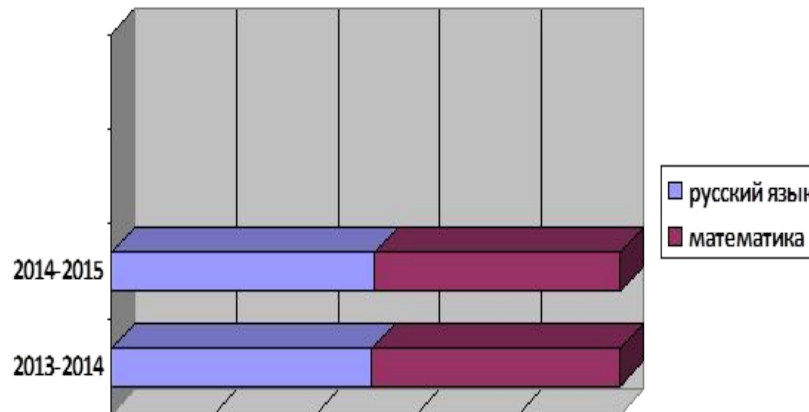
**Средний балл по лицую по сравнению со средним баллом по Выборгскому району ниже:
по русскому языку на 0,4, по математике на 0,7.**

Предмет	Средний балл по лицую	Средний балл по Выборгскому району
Русский язык	3,7	4,11
Математика	3	3,7

Динамика итоговой аттестации учащихся 9-х классов.

LOGO

Предмет	Средний балл по лицу	
	2013-2014	2014-2015
Русский язык	33,78	32,2
Математика	17,3	16,4





**С НОВЫМ
учебным годом!**

Календарный учебный график

Enter



T.C.R.

280-00

Продолжительность учебных занятий по четвертям 2-11 классы:

Четверти	Дата		Продолжительность (количество учебных недель)
	Начало четверти	Окончание четверти	
1 четверть	01.09.15	30.10.15	9 недель
2 четверть	09.11.15	25.12.15	7 недель
3 четверть	11.01.16	18.03.16	10 недель
4 четверть	28.03.16	25.05.16	8 недель

	Дата начала каникул	Дата окончания каникул	Продолжительность в днях
Осенние	31.10.2015 г.	08.11.2015 г.	9 дней
Зимние	26.12.2015 г.	10.01.2016 г.	16 дней
Весенние	19.03.2016г.	27.03.2016 г.	9 дней
Летние	26.05.2016 г.	31.08.2016 г.	98 день

Для обучающихся 1 класса устанавливаются дополнительные недельные каникулы **08.02.16 г. по 14.02.16 г (7 дней).**

Рабочая программа

Enter



T.C.R.

280-00

Структура рабочей программы

LOGO

1. Титульный лист.

Рекомендована к использованию
Решением педагогического совета
ГБОУ лицея № 623 имени И.П. Павлова
Выборгского района
Санкт-Петербурга
Протокол № __ от _____ г.

«Утверждаю»
Директор ГБОУ лицея № 623
имени И.П. Павлова
Выборгского района
Санкт-Петербурга
Приказ № __ от _____ г.
_____ Н.Н. Бельцева

Государственное бюджетное общеобразовательное учреждение
лицей № 623 имени Ивана Петровича Павлова
Выборгского района Санкт-Петербурга
Рабочая программа предмета по _____
для _____ класса

Учитель:

Структура рабочей программы

LOGO

- ◆ **2. В пояснительной записке необходимо отразить:**
- ◆ ● **нормативные правовые документы, на основании которых разработана рабочая программа (ФГОС, ФГУП, учебный план);**
- ◆ ● **цели изучения учебного предмета и задачи, решаемые при реализации рабочей программы по предмету с учетом особенностей ГБОУ лицея № 623, класса;**
- ◆ ● **общая характеристика учебного предмета;**
- ◆ ● **описание места учебного предмета в учебном плане ГБОУ лицея № 623;**
- ◆ ● **информация о внесенных изменениях в примерную основную образовательную программу или авторскую программу и их обоснование;**

Структура рабочей программы

LOGO

- ◆ информация об используемом УМК;
- ◆ ● информация о количестве учебных часов, в том числе о количестве часов для проведения лабораторно-практических и контрольных уроков, уроков повторения и обобщения изученного материала, а также часов, выделенных на экскурсии, проекты, исследования;
- ◆ ● информация об используемых технологиях обучения, формах урока;
- ◆ ● формы, периодичность и порядок текущего контроля успеваемости и промежуточной аттестации обучающихся;
- ◆ ● соответствии требованиями государственной итоговой аттестации;
- ◆ ● планируемые результаты изучения учебного предмета;

Тематическое планирование составляется

LOGO

№ п/п	Тема урока	Основные элементы содержани я	Практика	Контроль	Планируемые результаты обучения (личностные, метапредметн ые, предметные)	Планируе мые сроки	Дата проведе ния
Раздел программы+ количество часов							
Подраздел программы+ количество часов							