

Секреты

звука

«З»
Знакомство со звуком З

Конева Алла Александровна



КОМПЛЕКС АРТИКУЛЯЦИОННЫХ УПРАЖНЕНИЙ ДЛЯ ЗВУКА «З»

При постановке правильного произношения звука З, проводится целенаправленная работа над речевыми движениями, которые не сформировались у ребёнка в процессе речевого развития.

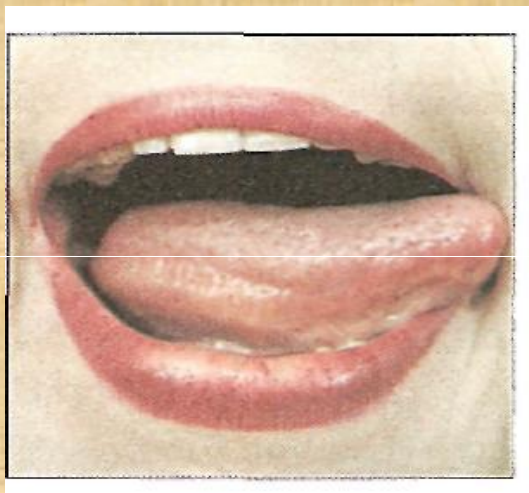
Каждое артикуляционное упражнение в соответствии с выполняемым действием имеет своё название. Картинка-образ служит образцом для подражания предмету или действиям выбранного предмета.

ПОМНИТЕ! Важно не количество, а правильный подбор и качество выполнения артикуляционных упражнений.

Критерии оценки качества выполнения артикуляционных упражнений


- Чёткость
- Плавность
- Дифференцированность
- Точность
- Равномерность
- Устойчивость
- Переключаемость

Часики



Давай покажем, как работают часики:

- улыбнись, открой рот,
- тянись попеременно то к левому углу рта, то к правому.
- повтори пять-десять раз.



**Тик-так, тик-так.
Язычок качался так,
Словно маятник часов.
Ты в часы играть готов?**

Иголочка



- Открыть рот;
- Язык высунуть далеко в перед;
- Напрячь мышцы языка и сделать его узким;
- Удерживать иголочку
- считая от одного до пяти.

Язык в иголку превращаю,
Напрягаю и сужаю.

Острый кончик потяну,
До пяти считать начну,
Раз, два, три, четыре, пять,
Иголку я могу держать!



Заборчик



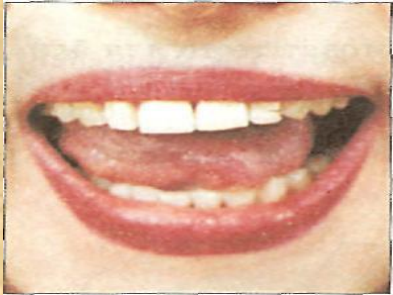
**Улыбнуться, с напряжением
обнажить сближенные зубы.**

Желобок



Высунуть широкий язык, боковые края загнуть вверх, втянуть в себя щеки и воздух.

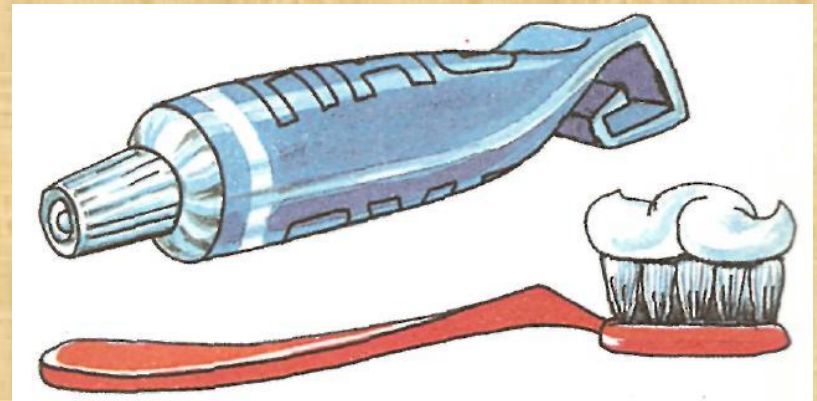
Чистим зубки



Покажи, как язычок чистит зубки:

- улыбнись, открой рот,
- кончиком языка сильно «чисти» (води влево-вправо) за нижними зубами под счёт (семь-восемь раз).
- Теперь почисти за верхними зубами (рот широко открыт).
- Не спеши, «чисти» под счёт взрослого.

Чищу зубы, чищу зубы,
И снаружи и внутри.
Не болели, не темнели,
Не желтели чтоб они.



Киска сердится




Давай покажем, как киска сердилась и выгибала спинку.

- Улыбнись, открой рот,
- кончик языка упри за нижние зубы,
- «спинку» выгни, а боковые края языка прижми к верхним коренным зубам.
- Удерживай язык в таком положении под счёт до восьми-десяти.



Змейка



Давай изобразим змею.

- Улыбнись, открой рот,
- сильно высунь язычок изо рта и спрячь (рот не закрывать).
- Повтори три-четыре раза.

Подражаем мы змее,
Мы с ней будем наравне:
Высунем язык и спрячем,
Только так, а не иначе.

Автоматизация звука «з»

СЛОГИ

СЛОВА

ПРЕДЛОЖЕНИЯ


СВЯЗНАЯ РЕЧЬ



Как звенит пчелка? Произнеси: з-з-з.



Назови картинки, вставляя пропущенные буквы



...абор



...убр



...убы



...амок



...аяц

Назови картинку, вставляя пропущенные буквы



...ОНТ



...олушка



Ко...а



...мея



...мей

Назови картинку, вставляя пропущенные буквы



Берё...а



Ро...а



Ва...а



Кукуру...а



Га...он

*Назови картинки, вставляя
пропущенные буквы*



Арбу...



Та...




Водола...



Моро...

Отгадай загадки, назови отгадки

От дождя спасает,
А сам намокает.
Хотя намокает,
Но не промокает.



Рогатая, а не олень.
Дает молоко, а не корова.

Отгадай загадки, назови ОТГАДКИ

Комочек пуха,
длинное ухо.
Прыгает ловко,
любит морковку.



Лик пахучий,
а хвост колючий.

Доскажи словечко

В летний, солнечный сезон
Зацветает наш...(газон)



В зоопарк пойдём скорей
Чтоб увидеть там...(зверей)



Я ключом открыть не мог
На дверях большой...(замок)



Доскажи словечко

На лесной глухой опушке

Бабки – Ёжкина ...(избушка)



Зайку бросила хозяйка –

Под дождём остался ... (зайка)



Мы цветы поставим сразу

В эту голубую...(вазу)



Логопедические рифмовки

За –за-за, за-за-за здесь привязана коза.

Зы-зы-зы зы-зы-зы мало травки у козы.

Зу-зу-зу зу-зу-зу отвязали мы козу.

За-за-за за-за-за залезает в сад коза.

Зу-зу-зу зу-зу-зу привязали мы козу

За-за-за за-за-за здесь привязана коза.



Логопедические рифмовки

За – за – за — у Зои коза,

зо – зо – зо — у Зои зонт,

зу – зу – зу — Зоя под зонтом пасет козу,

зы – зы – зы — у Зои нет ни зонта, ни козы.



Произнеси скороговорки

- На возу лоза, у воза коза.
- Гроза грозна, грозна гроза.
- Лезут козы в грозу в лозу –
Лозу козы в грозу грызут.
- Запускает Зоя змея,
Зоин змей летать умеет.
- Две козы и два бизона
Потоптали все газоны.



Выучи стихотворение

Заяц

Заяц, заяц. Чем ты занят?

Кочерыжку разгрызаю,

А чему ты заяц рад?

Рад что зубы не болят.



Выучи стихотворение

Затея

Вот весёлая затея –
Запускать на нитке змея.
Змей летит выше берёз!
Ветер змея не жалея
Прямо к солнышку понес.



Выучи стихотворение

Коза

У Зои своя коза.

Зовут козу Егоза.

Не знает Зоя покою

С козою своей Егозою.




Выучи стихотворение

Звездопад

Знает Зоя: иногда
Падает с небес звезда.
Звездопад тех удивит,
Кто когда темно не спит.



Спасибо за работу!



Секреты

звука

«З»

Всем спасибо за работу.

