

# Правила безопасности спасают жизнь



## КУДА ЗВОНИТЬ В ЭКСТРЕННЫХ СЛУЧАЯХ

**01** МЧС Пожарная охрана

**02** Полиция

**03** Скорая помощь

**04** Аварийная газовая служба

При вызове специальной службы по телефону следует сообщить:

Причину вызова (расскажи, что произошло)

Свое имя и фамилию

Точный адрес и номер телефона

**НЕ ВЕШАЙ ТРУБКУ ДО КОНЦА РАЗГОВОРА!**

# ПЕРЕХОД УЛИЦ И ДОРОГ

Переходи проезжую часть только по подземным переходам, пешеходным мостикам и в местах, обозначенных дорожной разметкой «зебра» или знаком «Пешеходный переход».



В местах, где есть светофор или регулировщик, переходи улицу только по сигналам.

Там, где движение не регулируется, пересекай проезжую часть, не создавая помех движущемуся транспорту.

- **Перед переходом улицы с двусторонним движением остановись, посмотри налево и, если поблизости нет машин, начинай переход. Дойдя до середины, посмотри направо. Если поблизости есть машины, подожди на «островке безопасности» или середине улицы, пропусти их, а потом продолжай путь.**

□



- **Запомни! Не переходи проезжую часть, если число полос в одну сторону более двух; если движется машина с включенными синими маячками и специальным звуковым сигналом; если это скоростная дорога!**



# ПРАВИЛА ПОВЕДЕНИЯ НА ТРАНСПОРТЕ

## ▣ ОБЩЕСТВЕННЫЙ ТРАНСПОРТ

### ▣ *При посадке в транспорт*

- ▣ Ожидай транспорт только на остановках, которые обозначены указателями, не выходи на проезжую часть.
- ▣ Садись в автобус, троллейбус, трамвай и другие транспортные средства только после их полной остановки. Посадка обычно производится через задние двери, а высадка - через передние.
- ▣ Не прыгай в автобус, трамвай на ходу, не цепляйся за них сзади, не стой на выступающих частях и подножках машин.



## □ В салоне транспортного средства

- 
- Войдя в салон, пройди в середину, не останавливайся на площадке.
- Если есть свободное место, займи его, не стой в проходе. Помни! Передние места отводятся пассажирам с маленькими детьми, инвалидам и пожилым людям.
- Не шуми и не разговаривай громко. Не отвлекай от работы водителя. Не высовывайся из окон.
- Если нужно выйти на ближайшей остановке, заранее перейди поближе к выходу.

## □ При выходе из транспорта

- Выходи только после полной остановки.
- Выйдя из трамвая, не задерживайся на проезжей части: посмотри направо и, если нет приближающихся машин, иди на тротуар. Трамвай обходи спереди, а автобус и троллейбус - сзади.

□



# Незнакомый человек в подъезде дома

- ❑ **Не заходи в подъезд, если за тобой идет незнакомый человек.**
- ❑ **Сделай вид, что что-то забыл и задержись у подъезда.**
- ❑ **Не подходи к квартире и не открывай ее, если кто-то незнакомый находится в подъезде. Выйди из подъезда и подожди, пока незнакомец выйдет на улицу, после чего позвони соседям и попроси их проверить, нет ли посторонних на других этажах.**
- ❑ **При угрозе нападения подними шум, привлекай внимание соседей (свисти, разбей стекло, звони и стучи в двери, кричи «Пожар!», «Помогите! »), постарайся выскочить на улицу.**
- ❑ **Оказавшись в безопасности, немедленно сообщи в милицию, расскажи соседям, родителям.**



# Незнакомый человек в лифте



**Если в вызванном тобой лифте находится незнакомый человек, не входи в кабину.**

**Отойди от лифта и через некоторое время вызови лифт снова.**

**Если ты все же вошел в лифте незнакомцем, вызывающим подозрение, нажми одновременно кнопки «Вызов диспетчера» и «Стоп», чтобы кабина стояла на месте с открытыми дверями. После ответа диспетчера, нажми кнопку нужного этажа и завяжи разговор с диспетчером. Диспетчер слышит тебя и при необходимости вызовет полицию и лифтера.**

**Не стой в лифте спиной к пассажиру, наблюдай за его действиями.**

**При попытке нападения подними крик, шуми, стучи по стенкам лифта, защищайся любым способом, постарайся нажать кнопку «Вызов диспетчера» и любого этажа.**

**Если двери открылись, постарайся выбежать, зови на помощь соседей. Оказавшись в безопасности, немедленно вызови полицию и сообщи приметы нападавшего.**




# Незнакомый человек звонит в дверь

Ни в коем случае не открывай дверь, пока не помотришь в глазок. Если человек за дверью тебе не знаком и под разными предложениями просит открыть дверь, позвони соседям и сообщи об этом.


Не вступай с незнакомцем ни в какие разговоры. Помни, что под видом почтальона, слесаря, работника РЭУ злоумышленники пытаются проникнуть в квартиру.

Если незнакомец пытается открыть дверь, срочно звони в милицию по телефону **02**, назови причину звонка и точный адрес, затем с балкона или из окна зови на помощь знакомых или соседей.

**Запомни! Ни при каких обстоятельствах не открывай дверь незнакомому человеку, если ты дома один.**



# ПОЖАР





**СОБЛЮДАЙ ПРАВИЛА  
ПОЖАРНОЙ БЕЗОПАСНОСТИ!**



**Если спички в руки взял,  
Сразу ты опасным стал-  
Ведь огонь, что в них живет,  
Много бед всем принесет!**

**СОБЛЮДАЙ ПРАВИЛА  
ПОЖАРНОЙ БЕЗОПАСНОСТИ!**



**Спицы в розетку засунул едва-  
Искры и пламя - до потолка.  
То, что ты еще живой, -  
Повезло тебе, «герой»!**

## Безопасность на воде

**Не ходите купаться без сопровождения взрослых.**

**Купайтесь только в специально отведенных и оборудованных местах.**

**При купании не доводите себя до озноба. При переохлаждении могут возникнуть судороги, произойти остановка дыхания, потеря сознания.**

**Избегайте теплового удара, не находитесь длительное время на солнце.**

**Опасно прыгать или резко входить в воду после длительного пребывания на солнце.**


**Помните: находясь у воды, никогда не забывайте о собственной безопасности, будьте предельно осторожны!**



# ОПОВЕЩЕНИЕ

Звуки сирены означают сигнал

**«ВНИМАНИЕ ВСЕМ!»**



## **УСЛЫШАВ ИХ, НЕОБХОДИМО:**

1. Немедленно включить телевизор, радиоприёмник, репродуктор радиотрансляции
2. Внимательно прослушать экстренное сообщение о сложившейся обстановке и порядке действий
3. Держать все эти средства постоянно включёнными в течение всего периода ликвидации аварий, катастроф или стихийных бедствий




СИГНАЛЫ ГРАЖДАНСКОЙ ОБОРОНЫ  
ДЕЙСТВИЯ ПО СИГНАЛАМ



**СИГНАЛ «ВНИМАНИЕ ВСЕМ!»**

Способ подачи сигнала:



ЗВУКОВОЙ СИГНАЛ С ПОМОЩЬЮ СИРЕН, ГУДКОВ И ДРУГИХ  
ЗВУКОВЫХ СРЕДСТВ ОПОВЕЩЕНИЯ, УСТАНОВЛЕННЫХ В ГОРОДАХ  
И НА ПРЕДПРИЯТИЯХ

С какой целью подается:



Для привлечения внимания персонала и населения о передаче сигналов гражданской обороны «ВОЗДУШНАЯ ОПАСНОСТЬ», «ОТБОЙ ВОЗДУШНОЙ ОПАСНОСТИ», «ХИМИЧЕСКОЕ ЗАРАЖЕНИЕ», «РАДИОАКТИВНАЯ ОПАСНОСТЬ» и информации об авариях, катастрофах, стихийных бедствиях

Действия по сигналу:



Включить **ВСЕ** имеющиеся средства радио- и телекоммуникаций для прослушивания информации штаба гражданской обороны

**Будь внимателен!**

