


Самоподготовка



Воспитатель ГПД Олейник Н.В

ГБОУ школа №421

Петродворцовый район

Санкт-Петербург

Во время самоподготовки

1. Приготовление уроков начинай с наиболее трудных предметов.
2. Во время подготовки уроков веди себя так же, как на уроке.
3. Если устное задание помогает выполнять письменное, начинай с него.
4. Готовь уроки самостоятельно. Не позволяй товарищам списывать твои уроки. В случае затруднения обратись к воспитателю или (с его разрешения) к товарищу. За помощью обращайтесь только в крайнем случае.
5. Если ты закончил приготовление уроков раньше времени, займись другими делами (чтением, поделками), не мешая другим учащимся и другим классам.
6. Если не успел выполнить задание, сообщи об этом воспитателю и посоветуйся о времени окончания работы.
7. Выполнив уроки, обязательно проверь себя: то, что слабо запомнил — повтори. Приготовь все необходимое к следующему дню, приведи в порядок свое рабочее место.


Правила самоподготовки по русскому языку.



1. Внимательно прочитай упражнение.
2. Вспомни, на какое правило дано задание. Если забыл, найди это правило в учебнике или в тетради и повтори.
3. Сначала прочитай все предложения, а затем запиши их в тетрадь.
4. Выполни задание, проверь.
5. Если нашел ошибку, аккуратно исправь ее: зачеркни неверную букву (слово) и сверху напиши нужную букву(слово).


Правила самоподготовки по математике.

1. Открой учебник на нужной странице и тетрадь. Посмотри, как решались задачи и примеры в классе.
2. Прочитай условие заданной задачи, обрати внимание на содержание и числовые данные. Повтори вопрос к задаче.
3. Запиши задачу кратко.
4. Составь план решения задачи.
5. Выполни решение.
6. Проверь решение и ответ на вопрос задачи .
7. Перед решением примеров повтори необходимое правило.
8. Закончив выполнение задания, проверь, правильно ли оно выполнено.
9. Найденную ошибку аккуратно зачеркни и сверху напиши правильное число.



Правила выполнения устных заданий.

1. Открой учебник на нужной странице и прочитай заглавие.
2. Вспомни, что объяснял учитель на уроке.
3. Прочитай не спеша весь текст и вдумайся в его содержание.
4. Прочти текст еще раз и раздели его на отдельные части.
5. Прочитай каждую часть и определи, что в ней является главным.
6. Перескажи своими словами каждую часть.
7. Ответь на вопросы к тексту.



Правила взаимопомощи

1. Помогай тому, кто сам трудится.
2. Помогай другому даже тогда, когда тебе самому приходится трудно.
3. Помогай так, чтобы товарищ учился самостоятельно преодолевать трудности.
4. Взятся помогать – не подведи, доведи дело до конца.

