



Проект «Безопасная дорога»

МОУ «Лицей №1»

(г. Волжский)

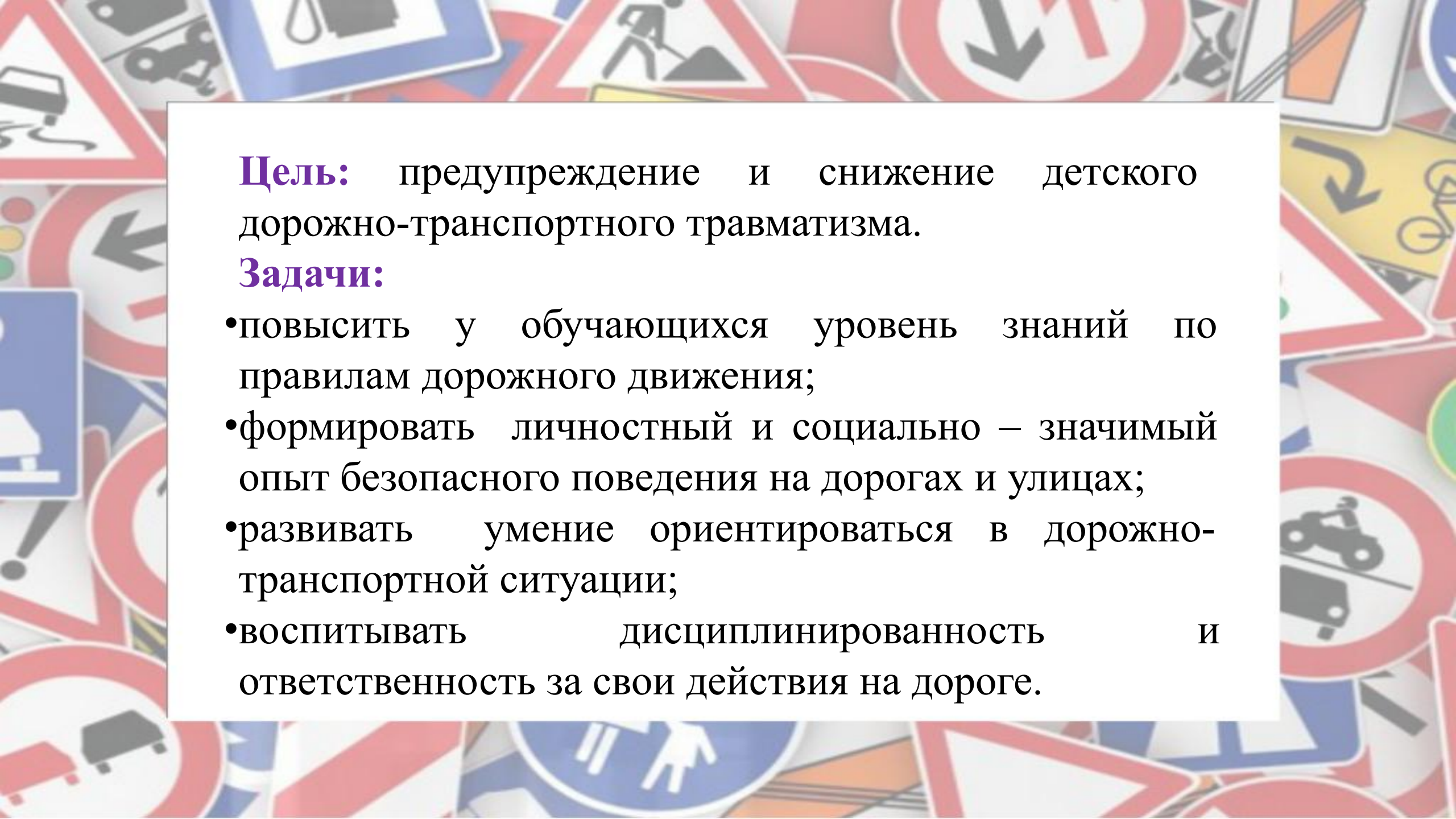
Руководители:

Курышова Н.В., Палирус Я.Н.,

учителя начальных классов

Актуальность

- Федеральные государственные стандарты второго поколения
- Федеральный закон о безопасности дорожного движения
(с изменениями на 3 июля 2016 года)
- Соблюдение ПДД и культура личной безопасности



Цель: предупреждение и снижение детского дорожно-транспортного травматизма.

Задачи:

- повысить у обучающихся уровень знаний по правилам дорожного движения;
- формировать личностный и социально – значимый опыт безопасного поведения на дорогах и улицах;
- развивать умение ориентироваться в дорожно-транспортной ситуации;
- воспитывать дисциплинированность и ответственность за свои действия на дороге.

Формы и методы работы:



- тематические занятия;
- беседы, конкурсы, соревнования, викторины;
- настольные, дидактические, ролевые и подвижные игры;
- практические занятия на транспортной площадке;
- демонстрация фильмов и видеороликов;
- беседы с инспектором дорожного движения

Методами исследования являются анкетирование, социологический опрос, тестирование.

Проект разработан на основе оптимизации всех внутренних и внешних ресурсов:



- система единых классных часов согласно годовому плану воспитательной работы;
- теоретические и практические занятия на транспортной площадке;
- школьный отряд ЮИД;
- мастер-классы и открытые мероприятия с участием инспекторов ГИБДД;
- совместная работа с родителями;
- Интернет (дистанционные олимпиады), СМИ.

Практическая ценность результатов проекта:

обучающиеся умеют различать сигналы светофора и объяснять их значение, распознавать различные дорожные знаки, соотносить с особенностями своего поведения как участника движения; находить и исправлять ошибки в графическом изображении дорожных ситуаций.

Азбука дорожного движения (игры)

Комплект пособий по изучению ПДД



«Участники дорожного движения: водитель, пешеход, пассажир»



Тематические занятия «Знай правила движения, как таблицу умножения!»




«Велосипед – мой друг»



Мастер-класс по изготовлению фликеров (световозвращающих элементов)



Отряд юных инспекторов дорожного движения





Месячник по предупреждению дорожно- транспортного травматизма «Дорожная безопасность»

- конкурс рисунков «Опасные ситуации на дороге»;
- учебные занятия с показом презентации интерактивной викторины;
- практическое занятие на транспортной площадке с участием инспектора полиции по пропаганде ГИБДД г. Волжского и родителями обучающихся;
- участие в городских акциях с привлечением телевидения и СМИ.

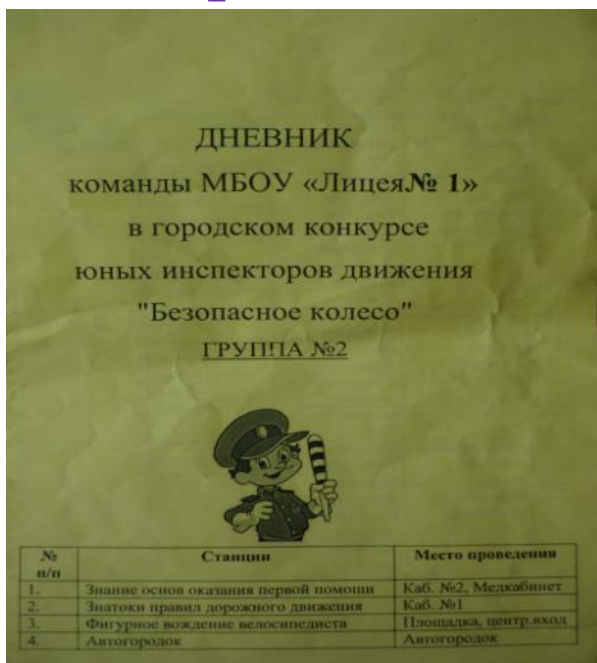


Совместная работа с родителями Коллективный творческий проект книга «Я знаю дорожные знаки»



Городской конкурс

«Безопасное колесо»
(конкурс юных инспекторов движения)




«Безопасная дорога»
(конкурс рисунков)



Реализация проекта «Безопасная дорога»

Областной семинар

Городской семинар



Реализация проекта «Безопасная дорога»



Значимость проекта

Диагностика.

Тест по определению уровня знаний по ПДД

2015-2016 учебный год				2016-2017 учебный год			
сентябрь		май		сентябрь		апрель	
не справился	справился	не справился	справился	не справился	справился	не справился	справился
66	34	33	67	30	70	19	81

Результативность работы

- городской конкурс юных инспекторов движения «Безопасное колесо» (1 место);
- Благодарственное письмо за активное участие по изучению и пропаганде ПДД (ОГИБДД Управления МВД по городу Волжскому);
- диплом за активное участие в смотре- конкурсе на лучшую организацию работы по предупреждению ДДТТ;
- международная дистанционная олимпиада «Глобус»

The background of the slide is a dense, overlapping collage of various traffic signs. These include circular signs with red borders (prohibitory signs like 'no entry', 'no parking', 'no motor vehicles'), triangular signs with red borders (warning signs like 'pedestrian crossing', 'road works'), and rectangular signs with blue borders (mandatory signs like 'one-way street', 'priority'). The signs are scattered across the entire page, creating a busy, safety-themed visual context.

СПАСИБО ЗА ВНИМАНИЕ!