


# Проектная деятельность учащихся

Этап 1: Выбор темы





# Учебная деятельность

- математика
- Русский язык
- Литературное чтение
- Физическая культура
- Окружающий мир
- Технология
- Изобразительное искусство
- музыка




# Внеурочная деятельность

- ❖ Безопасность жизни
  - ❖ Экология
  - ❖ Краеведение
  - ❖ Здоровый образ жизни
  - ❖ Мир добра
  - ❖ Умники и умницы
  - ❖ Игротека
- 



# Банк тем проектов для учащихся 4 классов

- Волшебница речь.
- Свойства площади.
- Салфетка
- Красная книга, или возьмём под защиту.
- Безопасность пешеходов.
- Понятия и термины ПДД.
- Ситуации на дороге.
- «Гармония в природе»
- Кроссворды по теме «Наши имена».
- Я и будущее моей области
- Игра, которую мы сами придумали.



# Как оформить письменную часть проекта

## Этап 2

**Письменная часть** проекта является отчетом о том, как шла твоя работа. Эта часть работы имеет четкую структуру.

- Титульный лист
- Содержание
- Введение
- Основная часть
- Заключение
- Литература
- Приложения



# ТИТУЛЬНЫЙ ЛИСТ

Муниципальное Автономное Общеобразовательное учреждение гимназия №16

.....(14 шрифт)

(формулировка темы проекта

без кавычек и без точки) (16 жирный шрифт)

Проект ученика ... класса

(фамилия, имя)

Руководитель проекта


(фамилия, инициалы)


Тюмень, 20\_\_




# Содержание

**Содержание** – это перечисление глав (в том числе литературы и приложения) с указанием страниц






## **Введение**, в котором необходимо:

- показать, чем интересна и важна выбранная тобою тема проекта, обосновать свой выбор;
  - выделить **проблему** и рассказать, чего ты хочешь добиться в результате работы, в чем состоит **цель** твоего проекта, с какой **областью** (областями) **взаимодействия** она связана;
  - дать **план** своей работы, подробно описать способы достижения поставленной цели;
  - описать, как будет выглядеть твой проектный **продукт**.
- 







**Основная часть**, (состоящая из глав) в которой надо поместить:

1. подробное **описание процесса** работы, включающее все ее этапы;
2. **анализ** всего **процесса** твоей работы, принимаемых тобою решений, используемых ресурсов, возникающих у тебя идей и эмоций, который ты испытывал в ее ходе;
3. **оценку** наличия в проекте выбранной тобою **области** (областей) **взаимодействия**.



**Заключение**, в котором следует:

- **оценить результат** своего проекта (проанализировать, что у тебя получилось или не получилось и почему; подумать, удалось ли тебе добиться того, что ты запланировал, когда начинал свой проект);
  - показать **перспективы** возможной дальнейшей работы по данному проекту;
  - сделать основные **выводы** и показать свою **точку зрения** на затронутые в твоем проекте проблемы, подвести **итоги** своей работы;
  - указать ту **область** (области) **взаимодействия**, которую удалось отразить в проекте.
- 




**Литература**, где ты представишь:

- список использованной литературы в алфавитном порядке с указанием данных книг и статей;
- адреса сайтов в Интернете, с которыми ты работал;
- ссылки на интервью, если ты брал их у специалистов;
- указания фильмов, если ты их просматривал и т.п.;
- перечень музеев, если ты их посещал;



**Приложения.**

Сюда ты можешь поместить, иллюстрации, графики наблюдений, эскизы, тексты интервью специалистов (если они использовались) и т.п.





## Содержание

Введение.....	3
Основная часть.....	5
Заключение.....	7
Литература.....	8
Приложения.....	9

# Типы проектов.

**Практико-ориентированный.** Цель – решение практических задач, поставленных заказчиком. Проектным продуктом могут стать учебные пособия, макеты и модели, инструкции, памятки, рекомендации и т.п.

**Исследовательский.** Цель – доказательство или опровержение какой-либо гипотезы. Проект выполняется по аналогии с научным исследованием: обязательное обоснование актуальности исследуемой проблемы, выдвижение гипотезы, осуществление эксперимента, проверка различных версий, анализ, обобщение и обнародование результатов. Проектным продуктом в данном случае является результат исследования, оформленный установленным способом.

**Информационный.** Цель – сбор информации о каком-либо объекте или явлении для представления ее заказчику и дальнейшего использования по его усмотрению. Проектным продуктом могут стать оформленные оговоренным способом статистические данные, результаты опросов общественного мнения, обобщение высказываний различных авторов по какому-либо вопросу и т.д.

**Творческий.** Цель – привлечение интереса к конкретной проблеме. Данный проект характеризуется свободным, творческим подходом к трактовке проблемы, ходу работы и презентации результатов, которыми могут стать литературные произведения, произведения изобразительного искусства, видеофильм и т.п.

**Игровой или ролевой.** Цель – предоставление публике возможности участия в решении конкретной проблемы. Проектным продуктом, как правило, является мероприятие (игра, состязание, викторина, экскурсия и т.п.)

# Критерии оценивания

## проекта. Этап 3. Презентация и защита проектов

### Постановка цели, планирование путей ее достижения.

Цель не сформулирована


Цель определена, но план достижения отсутствует

Цель определена, дан краткий план ее достижения


Цель определена, дан подробный план ее достижения



## Глубина раскрытия темы проекта

- Тема проекта не раскрыта
  - Тема проекта раскрыта фрагментарно
  - Тема проекта раскрыта, автор показал знание темы в рамках программы
  - Тема проекта раскрыта, автор продемонстрировал глубокие знания, выходящие за рамки программы
- 





## **Разнообразие источников информации, целесообразность их использования**

- Использована неподходящая информация
- Большая часть представленной информации не относится к теме работы
- Работа содержит незначительный объем подходящей информации из ограниченного числа однотипных источников
- Работа содержит достаточно полную информацию из разнообразных источников




## **Личная заинтересованность автора, творческий подход к работе**

- Работа шаблонная, показывающая формальное отношение к ней автора
- Автор проявил незначительный интерес к теме проекта, но не продемонстрировал самостоятельность в работе, не использовал возможности творческого подхода
- Работа самостоятельная, демонстрирующая серьезную заинтересованность автора; предпринята попытка представить личный взгляд на проблему проекта, применены элементы творчества
- Работа отличается творческим подходом, собственным, оригинальным отношением автора к идее проекта




## Качество проведения презентации

- Презентация не проведена
  - Материал изложен с учетом регламента, однако автору не удалось заинтересовать аудиторию
  - Автору удалось вызвать интерес аудитории, но он вышел за рамки регламента
  - Автору удалось вызвать интерес аудитории, и он не вышел за рамки регламента
- 



## Качество проектного продукта

- Проектный продукт отсутствует
  - Проектный продукт не соответствует требованиям качества
  - Продукт не полностью соответствует требованиям качества
  - Проект полностью соответствует требованиям качества (эстетика, удобство в использовании, соответствие заявленным целям)
- 



Спасибо за внимание!