


Проказы Звукоежки

(совместно с родителями)


**Воспитатель МАДОУ ЦРР д/с№130
Колосова Татьяна Юрьевна
высшая квалификационная категория**



Цель:




Учить правильно слышать и произносить звуки [ш] и [ж]





Задачи:


- Привлечь родителей к активному участию в коррекционной работе.
- Закрепить у детей дифференциацию звуков [ш] и [ж] в словах и предложениях на слух и в произношении.
- Совершенствовать грамматический строй речи; расширять словарный запас.
- Развивать у детей слуховое и зрительное внимание, память.



Каждый день всегда, везде-
На занятиях, в игре-
Громко, четко говорим,
Никогда мы не спешим,
Вспоминаем обязательно,
Что учили на занятиях!
Говорим всегда красиво,
Ясно и неторопливо.

Из-за проказ Звукоежки от родителей «убежали» какие-то звуки и теперь им нужна помощь.





Игра «Добавь звук»

Родители произносят названия картинок, не называя первый звук в этих словах.

Дети угадывают слова и определяют, какие именно звуки разучились говорить родители.

...апка, ...аба, ...уба, ...ук, ...урнал,
...кола, ...околад



Игра «Гусь и жук»

Звук [ш] – шипит гусь – большой палец правой руки соединяются с указательным и средним пальцами в виде клюва.

Звук [ж] – жужжит жук – пальцы левой руки «бегают» по столу.

Дети и родители сигналият пальчиками, когда слышат слог с нужным звуком.


жа, шу, ши, жи, ще, щу, шо, за, же, зя,
жу

Игра «Научи маму»

Дети анализируют артикуляцию звука [ш], объясняют, чем она отличается от артикуляции звука [ж].

Родители произносят нужные звуки.





Игра «Повтори, не ошибись!»

(проговаривание чистоговорок с разной интонацией)

Лежит ёжик под ёлкой, у ёжика иголки.

(удивленно)

Шапка и шубка – вот наш мишутка.

(радостно)

У ежа – ежата, у ужа – ужата.

(испуганно)

У нашего мишки в мешке большие шишки.

(печально)



Игра «Договори словечко»

Соревнование между детьми и родителями в придумывании слов:

Шу – шуба, Шура, шутка

Ша – шапка, шалун, шахматы

Жу – жук, журавль

Же – железо, Женя

Игра «Кто больше»

(нахождение слов с заданным звуком)



Дети и родители слушают сказку для больших и маленьких А. Барто «Медвежонок - невежа».

Соревнование:

родители стараются
запомнить как можно
больше

слов со звуком [ш],
а дети – со звуком [ж].

Игра «Исправляй – ка»

Родители говорят слова с «дефектным» произношением, дети исправляют ошибки.

Звукоежка очень доволен и угощает всех пирогом.

