

«Подарки своими руками»

(кружок для детей младшего школьного возраста)

Автор:

учитель начальных классов
Коршунова Татьяна Фёдоровна



Место выполнения работы:

МБОУ «Хонхойская СОШ»,
село Хонхой,
Мухоршибирский район,
Республика Бурятия

Актуальность: Детский досуг - это своеобразный потенциал общества завтрашнего дня. От того, как человек научится организовывать свой досуг в детские годы, зависит наполненность всей его дальнейшей жизни.

Процесс глубоких перемен, происходящих в современном образовании, выдвигает в качестве приоритетной проблему развития творчества, креативного мышления, способствующего формированию разносторонне-развитой личности, отличающейся неповторимостью, оригинальностью.

Что может быть лучше самодельного подарка? Он неповторим, уникален, от него веет теплом и любовью, особенным отношением к тому, кому он подарен. Самодельные подарки могут стать хобби, а могут открыть двери в новую профессию дизайнера-декоратора.

**Цель работы кружка:
формирование
художественно-
творческих способностей
обучающихся путём
создания условий для
самореализации
личности.**



Задачи работы кружка:

- обучить конкретным трудовым навыкам;
- обучить детей безопасным приёмам работы с различными инструментами;
- познакомить детей с терминологией, техниками работы по ручному труду;
- формировать чувство самоконтроля, взаимопомощи;
- формировать эстетический, художественный вкус;
- развивать образное мышление, творческие способности, воображение;
- поддерживать проявления фантазии и самостоятельности детей при изготовлении поделок;
- воспитывать нравственные качества детей;
- воспитывать эстетический вкус, культуру зрительного восприятия прекрасного, радость от совместного творчества;
- научить создавать авторские подарки, используя различные техники и материалы;
- воспитание любви и уважения к своему труду и труду взрослого человека;
- содействовать формированию всесторонне развитой личности.

В результате обучения учащиеся научатся:

- планировать работу по реализации замысла, предвидеть результат и достигать его, при необходимости вносить коррективы в первоначальный замысел;**
 - осуществлять творческий подход к каждой работе;**
 - приёмам работы различными инструментами;**
 - соблюдать правила техники безопасности;**
 - оформлять подарки своими руками.**
- 

Оценка планируемых результатов освоения программы

Система отслеживания и оценивания результатов обучения детей проходит через участие их в выставках, конкурсах, массовых мероприятиях, создании портфолио.

Выставочная деятельность является важным итоговым этапом занятий.

Выставки:

однодневные - проводится в конце каждого задания с целью обсуждения;

постоянные - проводятся в помещении, где работают дети;

тематические - по итогам изучения разделов, тем;

итоговые – в конце года организуется выставка практических работ учащихся, организуется обсуждение выставки с участием педагогов, родителей, гостей.

В портфолио ученики включают фото и видеоизображения продуктов собственного творчества.

ПРОГРАММА РАБОТЫ КРУЖКА: **I. ПОДЕЛКИ ИЗ ПРИРОДНОГО МАТЕРИАЛА**



Особое место в программе кружка занимают занятия по аппликационным работам с природным материалом. Сколько радости получает ребёнок от сделанного своими руками сувенира из шишек, семян и листьев! Умелые руки и фантазия творят чудеса.

Программа работы кружка: II. Аппликации из соломы



Глядя на готовые поделки, кажется, что аппликация из соломки - трудный вид работы. Это не совсем так.



При выполнении аппликации из соломы дети работают по плану:

- 1. Создать эскиз.**
- 2. Перевести его на кальку.**
- 3. Наклеить на детали соломенные полосы.**
- 4. Вырезать.**
- 5. Разложить детали на основу в соответствии эскизу.**
- 6. Наклеить детали на основу.**

Программа работы кружка: III. Тестопластика



Каждому хочется иметь у себя в доме символ года в каком-либо виде. Ученики сделали его своими руками из солёного теста.



Оказывается, из теста можно делать не только пирожки и пирожные, но и удивительные картины, и украшения.

Ингредиенты для приготовления теста: один стакан муки высшего сорта, пол стакана воды, пол стакана соли, одна столовая ложка подсолнечного масла.

Программа работы кружка: IV. Папье-маше.





Папье-маше – не только красивое французское, название , но и очень интересная техника изготовления различных поделок из кусочков бумаги. Детям заниматься таким творчеством на кружке – одно удовольствие.



Из папье-маше дети сделали копилки-смешарики, проявив при этом свою фантазию. Сколько радости и счастливых минут доставляет им совместное творчество! А также сама поделка.

Программа кружка:
V. Топиарии.



Топиарии или деревца счастья – это оригинальные маленькие деревца, для изготовления которых используются всевозможные материалы. Кроме того, они являются прекраснейшим подарком на любой случай жизни, могут быть замечательным украшением домашнего интерьера.



Программа работы кружка: VI. Квиллинг.




Занятия по квиллингу способствуют развитию мелкой моторики рук.



Дети учатся скручивать длинные и узкие полоски бумаги в спиральки, видоизменять их форму, составлять из полученных деталей объёмные и плоскостные композиции.

Занятия квиллингом открывают большой простор для творческого развития ребенка.

**Программа работы кружка:
VII. Цветы из салфеток.**



Подарок для мамы можно сделать в виде цветка из салфеток. Для этого нужно запастись терпением, проявить силу воли.



Поставленные задачи реализовываются различными формами работы, как групповыми, так и индивидуальными. Задачи кружка успешно достигаются потому, что воспитанники на занятиях занимают позицию «Я хочу это сделать сам». Каждое занятие, это не просто занятие, а целая «страна умелых ручек», где каждый может проявить свои таланты.



Каждый ребенок с особым интересом посещает занятия кружка, где старается выполнять задание красиво, аккуратно, творчески.

Результатом работы кружка являются выставки детских работ, использование поделок-сувениров в качестве подарков.





Выставка- продажа цветов из салфеток

Цена:

Хризантема – 5 руб.

Гвоздика – 3 руб.

Выручка:

300 рублей



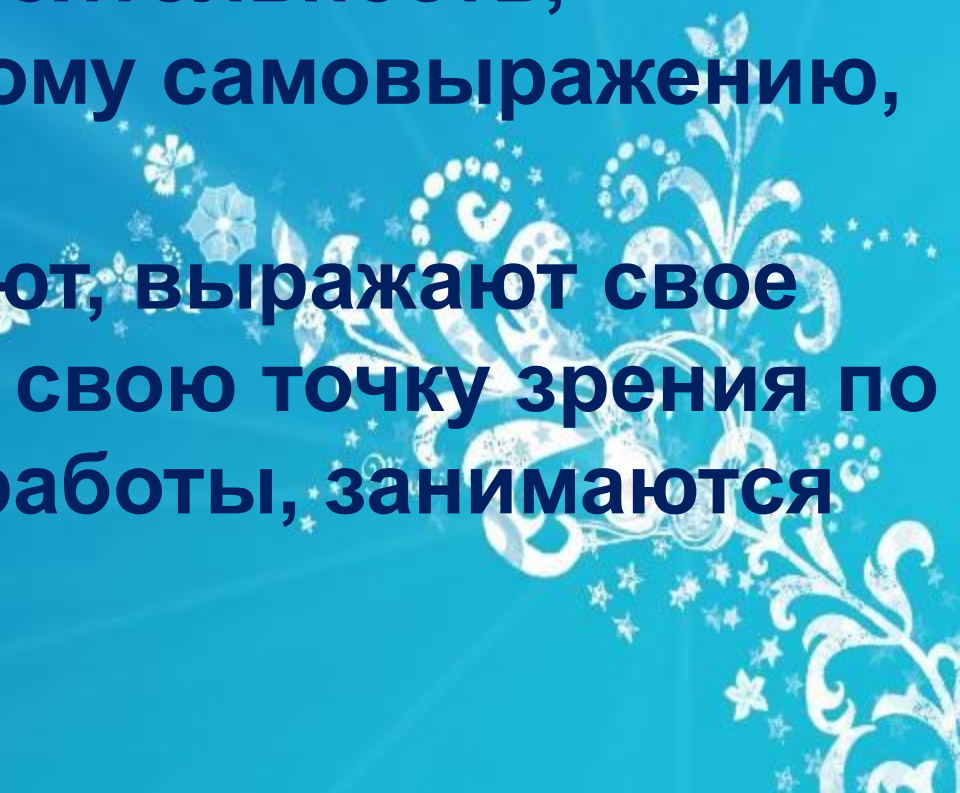
Лучшие работы детей демонстрируются на районном и республиканском конкурсе «Сувенир Бурятии»

Так, учащиеся кружка «Подарки своими руками» участвовали в 2012 году и 2013 году муниципальном конкурсе «Сувенир Бурятии» в номинации «Творчество». Им было вручено свидетельства об участии, дипломы.



Таким образом, занятия кружка «Подарки своими руками» развивают творческие способности – процесс, который пронизывает все этапы развития личности ребенка, пробуждает инициативу и самостоятельность, привычку к свободному самовыражению, уверенности в себе.

Дети фантазируют, выражают свое мнение, доказывают свою точку зрения по выполнению своей работы, занимаются творчеством.



СПАСИБО ЗА
ВНИМАНИЕ!

