

A cartoon illustration of a grey rabbit with large, upright ears, sitting on a pink swing seat. The swing is suspended by a rope from a wooden branch with green leaves. The background is a bright blue sky with white clouds. The rabbit has a red nose and pink cheeks, and its ears have orange inner linings with small red hearts.

Развитие речи детей раннего возраста

(3-4 года)

Учитель – логопед
Пермякова И.М.
МАДОУ «ЦРР - детский сад № 269»

A cluster of bright yellow dandelions with green leaves and stems, located in the bottom right corner of the page.



**Речь - это средство
человеческого общения,
причём главное и основное.**

Активный словарь

В 3 года 800 - 1100 слов.

В 4 года - 2000 слов.



Состав

словаря

Существительные

Глаголы

Местоимения (мой, твой, наш)

Наречия (тут, там, здесь)

Числительные (один, два),

Притяжательные


**прилагательные (дядина шляпа,
мамино пальто).**



Грамматика. Связная речь.

Предложения полные из 2-3
СЛОВ.

Аграмматизмы встречаются.






Звукопроизношение

Возраст	1-2	2-3	3-4	4-5
З	А	И Ы У	С З Ц	Л
В	О	Ф В	Ш	Р
У	Э	Т Д	Ж	
К	П	Н	Ч Щ	
И	Б	К Г		
	М	Х		
		Й		





**Рекомендации
по развитию речи
детей
раннего возраста**





Разговор с самим собой

Когда ребёнок находится недалеко от вас,
начните говорить вслух о том, что видите,
слышите, думаете, чувствуете.






Параллельный

разговор

Взрослый описывает все действия ребёнка: что он видит, слышит, чувствует и трогает.





Провокация, или искусственное непонимание ребенка

Приём помогает ребенку освоить
ситуативную речь и состоит в
том, что взрослый не спешит
проявить свою понятливость.





Распространен ие

продолжайте и дополняйте всё сказанное ребёнком, но не принуждайте его к повторению – достаточно того, что ребёнок вас слышит.





Приговор

Использование игровых песенок, потешек, приговоров в совместной деятельности с ребёнком способствует непроизвольному обучению его умению вслушиваться в звуки речи, улавливать её ритм, отдельные звукосочетания и постепенно проникать в их смысл.






Пальчиковые игры

**Разучите с малышом и
используйте в качестве паузы во
время занятий или как
самостоятельную игру.**





Продуктивные виды

деятельности

Рисование, лепка, аппликация,
конструирование развивают
лингвистические и сенсорные способности
ребёнка, которые имеют особое значение в
формировании мыслительной
деятельности.



Ролевая игра

Ролевая игра стимулирует речевое развитие ребёнка, формирует уверенность в себе, повышает коммуникативную компетентность.






Артикуляционная гимнастика

Это комплекс специальных упражнений,
которые укрепляют мышцы речевого
аппарата, развивают их силу и
подвижность.





Речь взрослых – образец для речи детей!

Речь взрослых должна быть:

- чёткой, неторопливой;
- доступной для понимания малыша;
- грамотной.

Чем чаще родители будут разговаривать с ребенком, не переутомляя его, и доступным, правильным языком рассказывать ему сказки, разучивать вместе стишки, потешки, и играть, тем скорее ваш ребенок овладеет правильной речью!

**Спасибо за
внимание!
Желаю удачи!**

