

**родителей  
на тему:**

**«Русская  
матрешка.  
Кто она?»»**



Выполнила:

воспитатель Заикина С.В.



Матрёшка – символ  
русского духовного  
изобилия, великолепное  
изделие декоративно-  
прикладного искусства.



# История матрёшки

Город Загорск – родина русской расписной матрёшки, точёной из дерева и оригинально расписанной многоместной куклы.

В 1890 году, в семью Мамонтовых – известных русских промышленников и меценатов – то ли из Парижа, то ли с о. Хонсю кто-то привёз японскую точёную фигурку буддистского святого Фукуруджи (Фукурума), которая оказалась с «сюрпризом» – разымалась на две

части

Первым расписал русскую матрёшку более 100 лет назад С.А. Малютин, а выточил токарь Звёздочкин.

Всем понравилась весёлая крестьянская девочка. Она представляла собой круглолицую крестьянскую девушку в вышитой сорочке, сарафане и переднике, в цветастом платке,

держущую в руках чёрного петуха. Русскую деревянную куклу назвали матрёшкой.

Имя Матрёна, Матрёша считалось одним из наиболее распространённых женских имён.



## Алгоритм изготовления матрёшки

Чтобы изготовить матрёшку, требуется большое мастерство. Сначала подбирают подходящий вид древесины. Из-за мягкости в основном выбирают липу, реже ольху или берёзу.



Затем надо выточить из дерева заготовку, и чтобы ни сучка, ни трещинки не было.



Когда готова каждая кукла, её покрывают крахмальным клеем, чтобы залить все



После окончательной сушки и полировки, гладкая поверхность позволяет художнику равномерно нанести краски.

Яркими весёлыми красками художник распишет матрёшек, словно оденет их в нарядные одежды.

И вот уже улыбается нам русская красавица.



# Матрёшкины одежды

Много видов у  
матрёшки  
Ведь она из разных  
мест.

Есть загорская,  
тверская,  
И семёновская есть,

турская

ца!



Давайте их сейчас  
сравним.  
Наряд её определим.  
Ведь чтоб её  
нарисовать,  
Отличия необходимо

## Сергиево-Посадская игрушка – старейшая

### русская матрёшка


Матрёшка плотная, приземистая, с плавным переходом головки в туловище. В образах первых таких матрёшек мастера воплощали персонажи, взятые из жизни, изображая крестьянских девушек,



## Семёновская матрёшка

Стройное, с маленькой головкой и более округлой формой туловища. Эту матрёшку отличает большой букет цветов, который украшает фигуру игрушки, занимая весь фартук, Основной цвет сарафана – красный.

Чёрный контур обозначает край фартука и рукава рубахи. На голове традиционный платок, украшенный по кайме.



## Полхов-Майданская матрёшка

Разнообразны по формам: есть среди них вытянутые односторонние матрёшки-столбики, матрёшки-кубышки, плотные и приземистые, но преобладают несколько вытянутые формы с узкой, как бы срезанной сверху головкой с покатыми плечиками. Ягоды и листья сплошным ковром закрывают фигурку.

Рядом с малиновым ложится тёмно-зелёный цвет, а синий – с жёлтым цветом

Все э  
контур



ёрный

## Загорская матрёшка

На голове у матрёшки разноцветные платки в цветочек или в горошек. На кофточку надет сарафан с различными цветами по подолу. В руках держит корзинку, маленький букет чёрных цветов или чёрного петуха. На кукле чётко обозначены чёрным контуром края матрёшки

Эта матрёшка – труженица.






# Отличительные особенности матрёшек

## Платок

## Сарафан




Разноцветный в горошек или простой цветок

Скромный, по низу может быть украшен узором из цветов



Края платка украшены небольшими бутонами ярких цветов

Отличает большой букет цветов, который украшает фигуру игрушки, занимая весь фартук



Платки ярких цветов украшены узором из соломки

Отличается яркой, сочной росписью, украшен узором из соломки, колосков и зёрен



На Всемирной  
выставке в Брюсселе  
в 1958г. наша  
матрёшка получила  
золотую медаль.

Самая крупная  
матрёшка – ростом с  
первоклассницу,  
самая маленькая – не  
больше семечка  
подсолнуха.