

ГБОУ СОШ № 10
г.Жигулёвск


Социальный проект

Безопасная дорога



2012 – 2013 учебный год

Авторы проекта



Учащиеся 3 класса «В»



*Классный руководитель
Жабина Ольга Владимировна*

Обоснование



- Мы живём в небольшом городе, где нет троллейбусов и трамваев. Но, попав в большой и шумный город, мы можем растеряться и оказаться в очень неприятной ситуации, если не будем знать и соблюдать Правила дорожного движения.
- Закон улиц очень строгий. Он не прощает, если пешеход идёт по улице, как ему вздумается, не соблюдает правил. Но этот закон и очень добрый: он охраняет людей от страшного несчастья, бережёт их жизни.
- По данным ГИБДД, за 12 месяцев 2012 года отмечается увеличение общего числа дорожно-транспортных происшествий в сравнении с абсолютным показателем прошлого 2011 года.
- Зарегистрировано 283 нарушения несовершеннолетними учениками школ города (из них 1 ученица нашего класса)
- 9 ДТП с участием детей.



Визитная карта проекта

- *Тема:* Пропаганда поведения на улицах и дорогах среди дошкольников и младших школьников.
- *Цель:* Повысить безопасность юных участников дорожного движения.
- *Задачи:*
 - Познакомить дошкольников и младших школьников с историей появления правил дорожного движения
 - Убедить дошкольников и младших школьников в необходимости выполнять правила дорожного движения
 - Помочь дошкольникам и младшим школьникам усвоить правила дорожного движения
 - Разработать безопасные маршруты в школу
 - Создать тренажёр «Безопасная дорога в школу»

Этапы работы

Подготовительный этап

- Выбор проблемы
- Анкетирование
- Определение цели и задач проекта
- Составление плана действий

Основной этап

- Мероприятие в д/с «Вишенка»:
(познавательно-игровая программа «Соблюдай правила дорожного движения»)
- Мероприятия в начальной школе
(викторина «Пешеход на улице» во 2,4 классах,
«Своя игра» в 3 классе)
- Создание бюллетеня по истории ПДД
- Реклама книг, игр и фильмов по ПДД
- Разработка для учащихся маршрутов безопасного пути в школу

Заключительный этап

- Защита проекта

В работе нам помогали:



- СПДС № 9 «Вишенка»
- Библиотекарь ГБОУ СОШ № 10 Краснова Анна Михайловна
- Инспектор ГИБДД Коваленко Станислав Геннадьевич



Анкетирование



Детский сад «Вишенка»

Познавательно - игровая программа



Начальная школа


Победители викторины




Кучеровская Милана



Ермолаев Денис



Дроздов Алексей



Работа над созданием плана



План безопасных маршрутов в школу



БЕЗОПАСНЫЕ МАРШРУТЫ В ШКОЛУ



Выводы:

- Работая над проектом, мы ещё раз убедились, что наша жизнь и наше здоровье зависят только от нас.
- Мы научились работать с дополнительной литературой и в Интернете.
- Мы научились вместе, не мешая, а помогая друг другу, выполнять задания.

Мнение респондентов

Инспектор ГИБДД
Ковалев С.Г.:

«Молодцы, ребята, очень
нужная работа.»



Методист д/с «Вишенка»
Шестоперова Е.В.:
«Педагоги и воспитанники
благодарны ученикам
3 класса «В» за заботу, внима-
ние, сотрудничество.»



Ресурсы:

- Энциклопедия «Что такое? Кто такой?»
- Газета «Начальная школа», № 15, 2009 г.
- Библиотечка «Первое сентября». Начальная школа, № 36. Правила дорожного движения. Сценарии внеклассных занятий с младшими школьниками. – М.: Чистые пруды, 2010

viki.rdf.ru

www.autofactor.ru/stati/pdd_history.php

www.vashamashina.ru/pdd_his.html

ru.wikipedia.org/wiki

www.gibdd.ru