





1 этап : Прочитать
стихотворение.

Снова снег с небес спустил
На поля и на кусты.
И мороз построил снова
На реке свои мосты.
Быстро санки с горки мчатся
Снеговик в саду стоит.
И пушистой чистой ватой
За забором снег лежит.



Задать по стихотворению
вопросы.

2 этап : Еще раз прочитать стихотворение с опорой на картинки (каждое слово объяснить и зарисовать схематически, обязательно соблюдать количество слов в строчке)





Снова	Снег	С	Небес	спустилс я
		<p style="text-align: center;">С</p>		

На	поля	и	на	кусты
		<p style="text-align: center;">И</p>		

И	Мороз	Построил	снова
И			

На	реке	СВОИ	МОСТЫ
			



Быстро	С	горки	санки	мчатся
				


Снеговик	В	Саду	СТОИТ
			

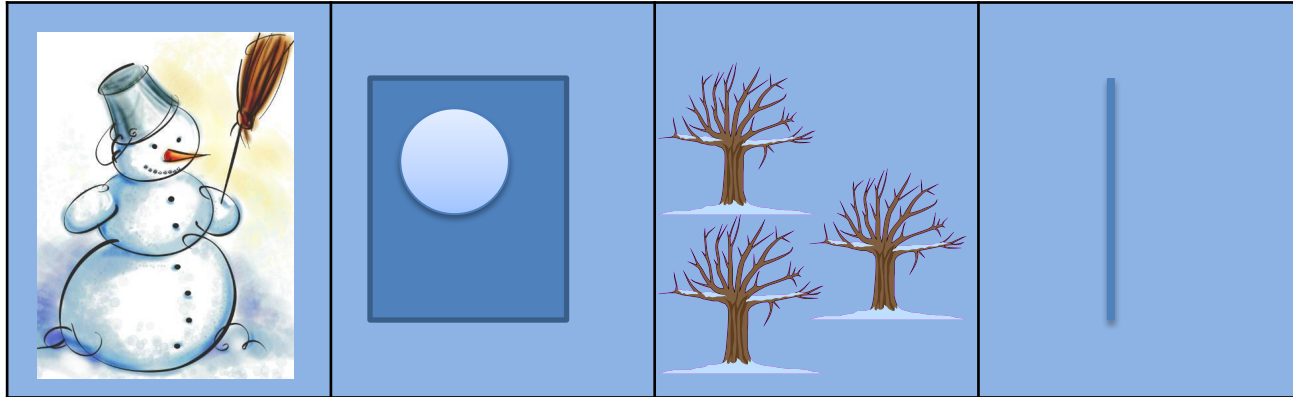
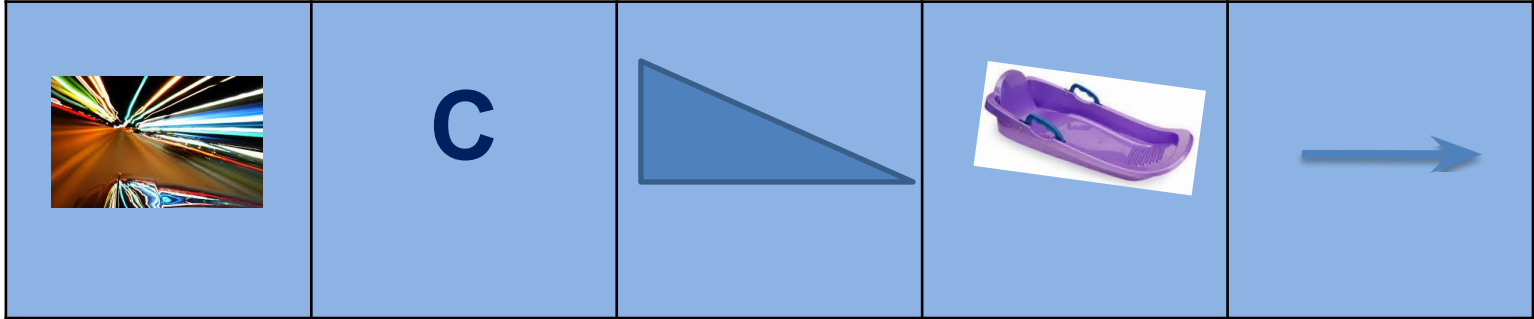
И	пушистой	белой	ватой
И			

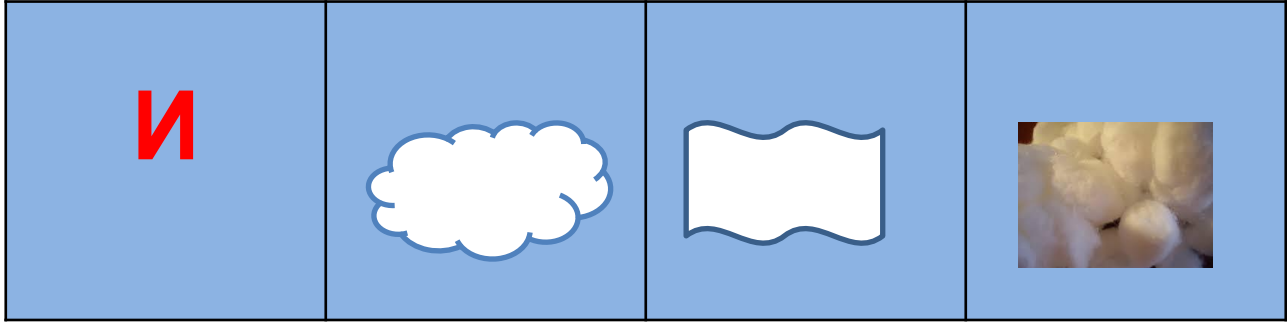
За	забором	снег	лежит
			

3 этап: Повторить без опоры на текст, только по картинкам по 2 строчке




















4 этап: Повторить без опоры на текст, только по картинкам по 4 строчке


		С		
		И		
И				
				





C



И



5 этап: Повторить всё стихотворение по картинкам.

		С		
		И		
И				
				
	С			
				
И				
				

МОЛОДЦЫ