



# *Презентация – тренажер.* Такие маленькие, но очень нужные слова!

## ПРЕДЛОГИ.



Подготовила учитель-логопед  
высшей квалификационной категории  
Осипова Марина Николаевна

лет 3 месяцев – 2 лет 6 месяцев  
(А.Н. Гвоздев).

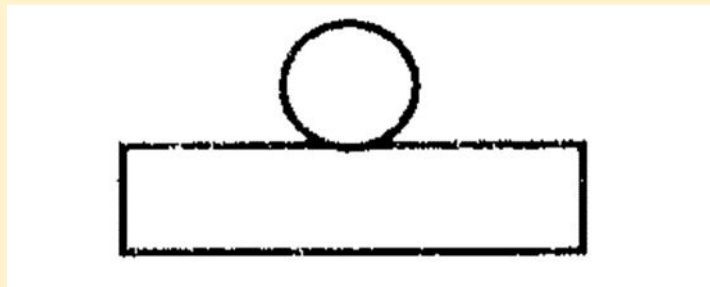
Освоение предлогов не так просто для детей, как это может показаться. Особенно трудно усваивают предлоги дети с задержкой речевого развития и с общим недоразвитием речи. Дети пропускают предлоги в своей речи или путают их, допуская речевые ошибки. В занимательных речевых играх и игровых речевых упражнениях можно помочь освоить предлоги и научиться точно и правильно, без ошибок употреблять их в своей речи.



# Учимся правильно употреблять предлоги в речи детей посредством игр и упражнений.

## 1. «Маленькое слово» «НА».

**Цель:** дать детям понятие о значении предлога НА в речи. Уточнение пространственных значений предлогов, Знакомство с понятием «предлог».



Если предмет находится наверху чего-то, мы говорим маленькое слово «НА». На столе, на шкафу, на стуле.



**Гном сидит НА книжке.**

# Предлог «НА».

Собака сидит НА  
конуре.



Бабочка сидит НА  
цветке



# Предлог «НА».

Мальчик едет НА  
машине.

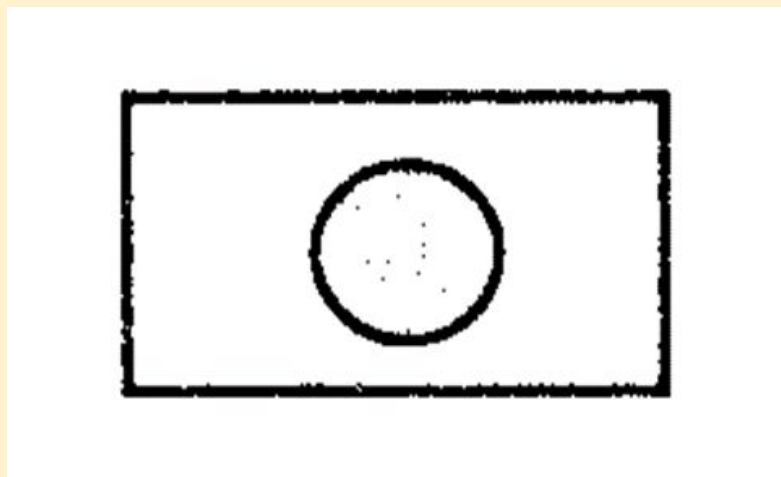


Кошки сидят НА крыше.



Когда предмет находится внутри чего-то, мы произносим маленькое слово «В».

Котенок сидит В корзине.



# Предлог «В».

**Сова сидит в дупле.**



**Собака лежит в конуре.**




**В**

**Рыбки плавают  
в аквариуме.**



**Цветы стоят в**



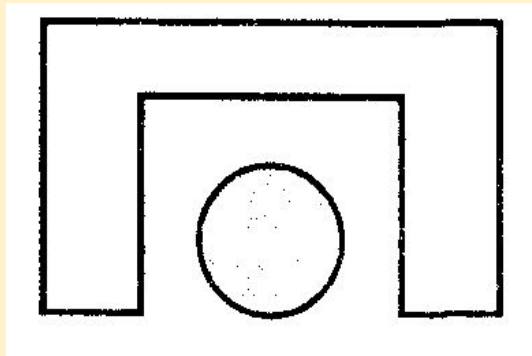
**Платье висит в шкафу.**






# Предлог «Под».

Мы говорим маленькое слово «под», когда предмет находится внизу другого предмета.



# ПОД



Кошка залезла **под** кресло



Мячик закатился **под** стол



# Предлог «Под».

Грибочки растут под ёлочками.



Гномик сидит **под** листом.



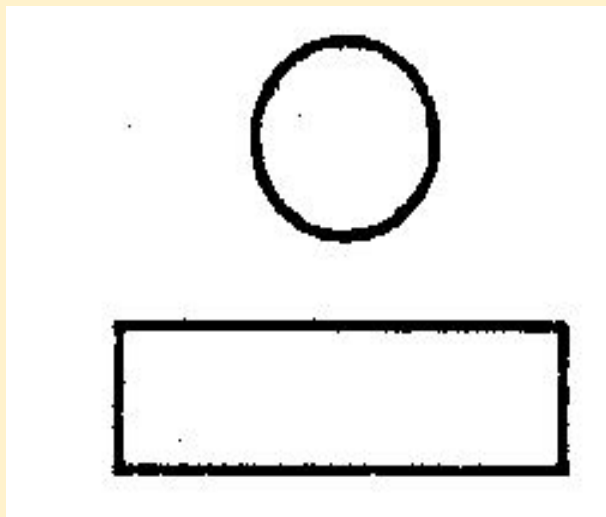
# Составь предложение с предлогом.



# Предлог «Над».

Маленькое слово «над» – предлог, появляется, когда один предмет находится наверху, выше чего – то.

Мячик находится наверху, выше кубика, он не касается кубика. Это схема предлога НАД.




Бабочка летает над коробкой.



# НАД



Ворона летит **над**  
крышей.




Бабочка летает **над** цветком.

# Составь предложение с предлогом «над».



# НА-НАД



Ворона летит **над** крышей



Ворона сидит **на** крыше






## на – над



БАБОЧКА СИДИТ **НА** ЦВЕТКЕ.



БАБОЧКА ЛЕТАЕТ **НАД** ЦВЕТКОМ.



КНИГИ СТОЯТ **НА** ПОЛКЕ.



КАРТИНА ВИСИТ **НАД** ПОЛКОЙ.



ВОРОНА СИДИТ **НА** КРЫШЕ.



ВОРОНА ЛЕТИТ **НАД** КРЫШЕЙ.

# Составь предложение с предлогом.



ЗАЯЦ **ПОД** СТУЛОМ



ВОЛК **ПОД** СТУЛОМ



КАРЛСОН **НАД** СТУЛОМ



КАРЛСОН **НА** СТУЛЕ



ЗАЯЦ **НА** СТУЛЕ



ВОЛК **НА** СТУЛЕ



МАЛЫШ **НАД** СТУЛОМ



МАЛЫШ **НА** СТУЛЕ

**Молодцы!**

