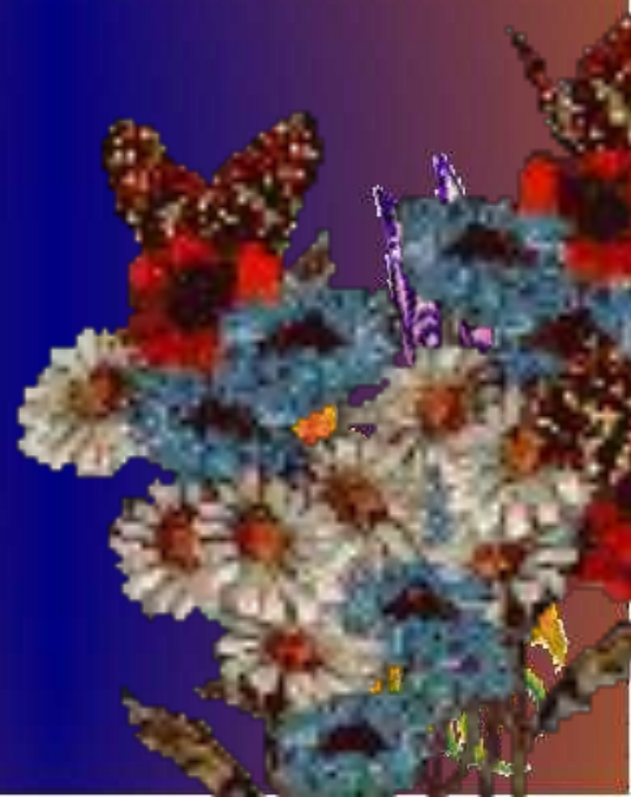




“Чтобы жить, нужно солнце, свобода и маленький цветок!” –
говорил великий сказочник Ганс Христиан Андерсен.



**Ганс
Христиан Андерсен**











А снег идет...



...Ты должен над цветами наклониться
Не для того, чтоб рвать или срезать,
А чтоб увидеть добрые их лица
И доброе лицо им показать.

Самед Вургун







Узнай цветок

Колокольчик



Василек



Ирис



Ландыш



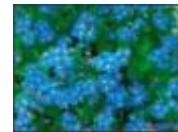
Лилии



Иван чай



Незабудки




Гвоздиками




Квиллинг —

это умение скручивать длинные и узкие полоски бумаги в спиральки, видоизменять их форму и составлять из полученных деталей объемные или плоскостные композиции.





«Цветочные фантазии»



«Истина в том, чтобы делать чудеса своими руками».



***Квиллинг –
это:***

- А. Складывание бумаги.**
- Б. Бумагокручение.**
- В. Аппликация.**



Материал и инструменты для квиллинга:

А. Иголки, доска, пластилин.

Б. Бумага, клей, бисер.

**В. Клей, зубочистки,
бумажные полоски.**



Что относится к квиллингу:

- А. Отрезок, квадрат, овал.**
- Б. Глаз, капля, полумесяц.**
- В. Радуга, линия, трава.**



Техника скручивания.





Тупой круг



Конус



Свободный круг



Смещенный круг



Овал



Капля



Лепесток



Глаз (Маркиза)



Полумесяц



Треугольник



Квадрат



Наконечник стрелы



Свободные формы



Спираль



S-спираль



V-спираль



Сердце



S-спираль



Комбинированная



Спиральный завиток

*Физкультмину
тка*

*для
кистей рук:*



«Делай как

я!»









Физминутка для глаз

