

Чтобы в наши дома не пришла беда, Будем с огнём осторожны всегда!



Работу выполнила:
ученица 3 «Е» класса
МОУ «СОШ №28»
г. Балаково
Темрина Дарья

Цели и задачи:

1. Разобрать причины возникновения пожара;
2. Учить правила безопасного поведения дома;
3. Учимся соблюдать правила обращения с огнём и электроприборами;

Внимание!

Каждые 5 секунд на нашей планете возникает новый пожар.

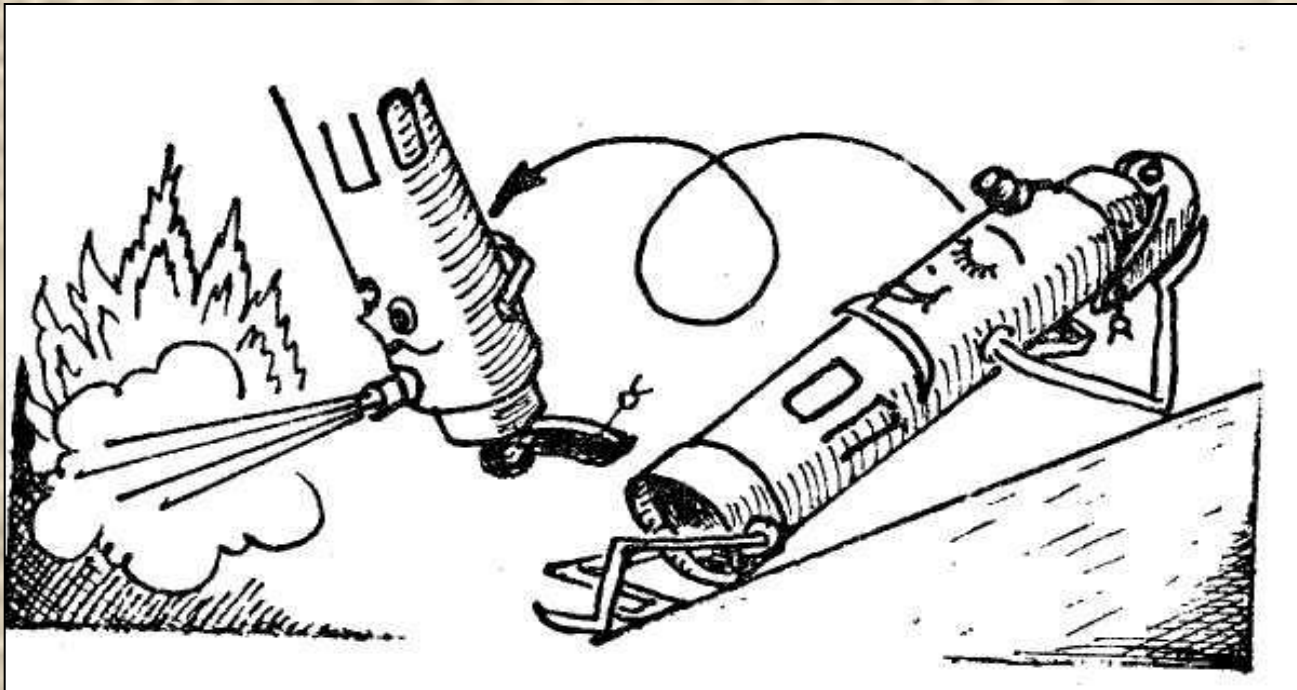
Огонь не щадит музеи и библиотеки, театры и школы, леса и хлебные поля.

В результате – убытки. А самое главное – десятки тысяч человеческих жизней, среди них и дети.

Чтобы этого не было, дети всегда должны осторожно обращаться с огнём, газом, электричеством, внимательно присматривать за младшим братом или сестрой, за всеми малышами.

Ведь очень большое количество пожаров связано с детской шалостью и неосторожностью.

**Выпал на пол уголёк,
Деревянный пол зажжёг.
Не смотри, не жди, не стой,
А залей его...**
(водой).






ОГОНЬ

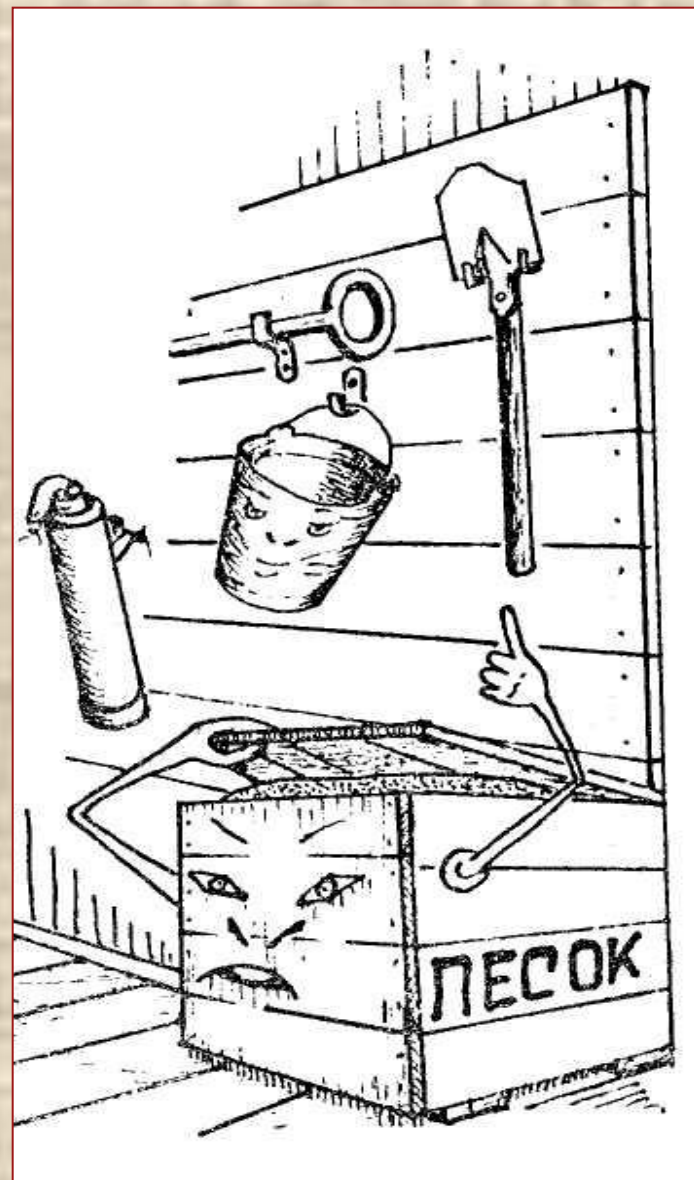
ВОДЫ

БОИТСЯ



**-Пожар не ждёт! К
ящичку бросок!
-Насыпь на очаг
спасительный ...**

(ПЕСОК)



**Каждый знает,
что утюг –
Добрый, но
серьёзный друг.
Тот, кто с
утюгом знаком,
Не играет с
утюгом.**




Спички - лучшая игрушка
Для скучающих детей.
Папин галстук, мамин паспорт -
Вот и маленький костер.



**Не играй, дружок, со
спичкой!
Помни ты: она мала,
Но от спички-невелички
Может дом сгореть
дотла.
Крепко помните, что
спички –
Не игрушка для ребят!**

*Кто науку
изучает,
Так приборы не
включает:
Перегретая
розетка
Загорается
нередко.*





***Возле газовой плиты
Расшалился - жди беды.
Лучше даже и не стой
Перед газовой плитой***

Загадки

1. Шипит и злится,
Воды боится,
С языком, а не лает,
Без зубов, а кусает.

2. Голова огнём пылает,
Тело тает и сгорает.
Я полезной быть хочу
Лампы нет – я посвечу.

3. Дремлют в домике девчонки
– Красные шапчонки.

4. Я мала, да зла,
Чуть-чуть свечу,
Иногда так упаду,
Что много горя принесу.



5. Я мохнатый и кудлатый,
Я зимой над каждой хатой.
Над пожаром и заводом,
Над костром и пароходом.
Но нигде меня
Не бывает без огня.

Кроссворд

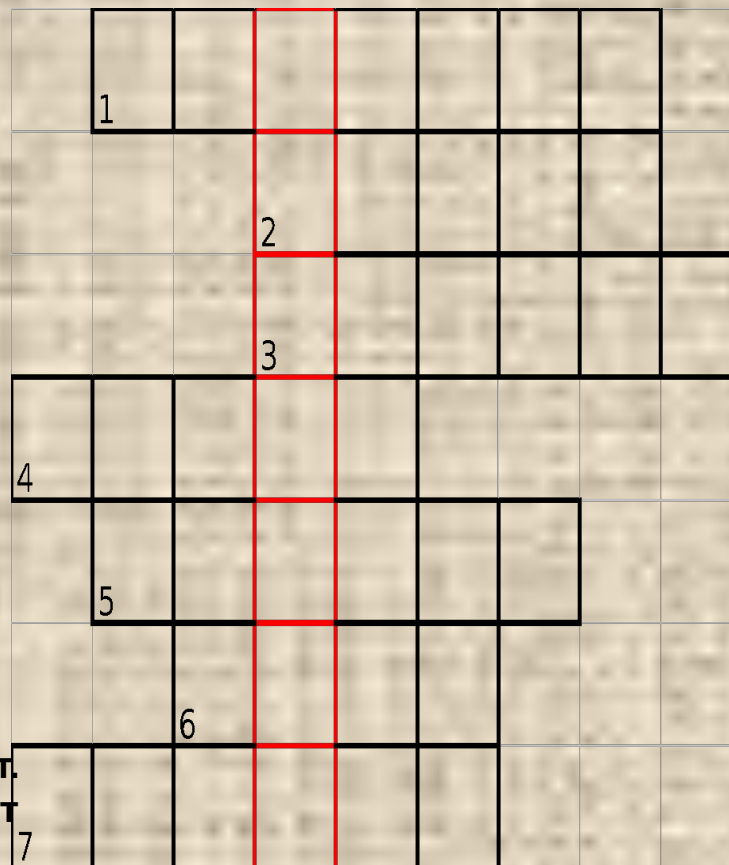
По горизонтали:

1. Раскалился если вдруг,
Электрический утюг,
Что должны вы делать,
детки?
Вынуть вилку из ...

2. Выпал на пол уголек,
Деревянный пол зажег,
Не смотри, не жди, не стой,
А залей его...

3. Если младшие сестрички
Зажигают дома спички,
Что ты должен предпринять?
Сразу спички те...

4. Рыжий зверь в печи сидит.
Рыжий зверь на всех сердит
И от злости ест дрова
Целый час, а может два.
Ты его рукой не тронь –
Искусает всю ладонь.



Кроссворд

По горизонтали:(продолжение)

5. Рыжий зверь в печи сидит.
Рыжий зверь на всех сердит
И от злости ест дрова
Целый час, а, может два.
Ты его рукой не тронь –
Искусает всю ладонь...

6. Может вспыхнуть, как костёр,
Славные сестрички – тоненькие...

7. То назад, то вперёд,
Ходит-бродит пароход,
Остановишь – горе,
Продырявишь море.

По вертикали:

Ты о пожаре услышал –
Скорей об этом дай сигнал!
Пусть помнит каждый гражданин
При пожаре –...



Соблюдайте правила пожарной безопасности

- 1. Не балуйся со спичками и зажигалками.
- 2. Уходя из дома, не забывай выключать электроприборы.
- 3. Не суши белье над плитой.
- 4. Ни в коем случае не зажигай фейерверки, свечи или бенгальские огни дома.
- 5. Не подходи к печке, когда она топится, и не открывай печную дверцу.
- 6. Не играй с легковоспламеняющимися и горючими жидкостями.
- 7. Не разводи костёр в лесу.
- 8. Не поджигайте тополиный пух и не разводите костёр около строений.
- 9. Не вешай на лампу бумажный абажур.
- 10. Будь осторожен с газом.

Помните!

- Соблюдение всех правил пожарной безопасности поможет государству сберечь сотни тысяч рублей, а зачастую – здоровье и жизнь людей.
- Всякая шалость с огнём может привести к большому несчастью! К пожару!

