

Учимся различать звуки С Ш с героями из Простоквашино



Составитель: учитель-логопед Шумилова Т.В.
МДОУ ЦРР д/с № 8 «Светлячок» Подольского
района

Цель презентации:


- автоматизация произношения звуков С Ш в активной речи;
- закрепление навыка их различения на уровне слов и во фразе;
- развитие словесно-логического мышления
- совершенствование навыка согласования с числительными.

Рекомендации к презентации:

На некоторых слайдах презентации картинки появляются сами последовательно, на других дождитесь от ребенка правильного ответа с четким произношением и только после этого щелчком мыши меняйте картинку.

Дядя Федор
покажет тебе
Геронни, какого
картинки.
Мурдфильма
звук в их названиях
звук Ш
звук С?

Если звук Ш
отдадим Шарикку,
если С -
Матроскину



Кто стоит слева от
Дяди Федора?

Какой звук ты
услышал в клички
собаки?

Кто стоит справа?
Как звали кота?
Какой звук в его
кличке?







Помоги Матроскину
составить
предложение



КУЧА-РАМОК.RU
все для праздника



Ассоциации. Матроскин предлагает тебе объяснить, как связаны две первые картинки, и догадаться какая картинка спрятана во второй паре.





Синяя чашка
Сосиски
Красная шапочка
Космонавт
Мишка



Посчитай, сколько и каких предметов на фотографиях Шарика?

