

Изготовление аппликации русского национального костюма



1. Цветовое решение (фон, детали аппликации).
2. Выкладывание деталей, начиная с главных.
3. Приклеить на плоскости.
4. Оформление аппликации.
5. Оценить результат самостоятельной работы.

Изготовление аппликации чувашского костюма:



1. Цветовое решение (фон, детали аппликации).
2. Выкладывание деталей, начиная с главных.
3. Приклеить на плоскости.
4. Оформление аппликации.
5. Оценить результат самостоятельной работы.

Изготовление аппликации татарского костюма




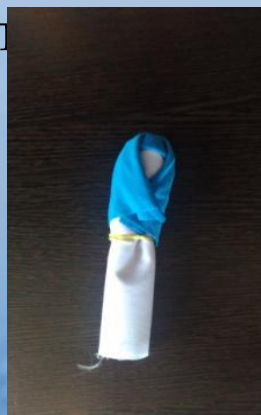

1. Цветовое решение (фон, детали аппликации).
2. Выкладывание деталей, начиная с главных.
3. Приклеить на плоскости.
4. Оформление аппликации.
5. Оценить результат самостоятельной работы.

Методы: игровой, карусель,
проблемный

«Пеленашка»

Русский оберег «Пеленашка»- он оберегал новорожденного до крещения, затем хранился в семье.

- ✓ Берем белую ткань 10*60, скручиваем в трубочку.
- ✓ Затягиваем в середине этой трубочки ниткой и чуть выше, как показано на рисунке.
- ✓ Берем синюю ткань 10*15, завязываем сверху, как платочек.
- ✓ Взяли третий кусочек ткани 20* 20, в данном случае красный и завернули.





СПАСИБО ЗА ВНИМАНИЕ!

