

Закрепление математических терминов при выполнении артикуляционной гимнастики



Учитель-логопед МБУ «Лицей № 6» структурного подразделения д/с «Дельта» г.о.Тольятти
Кинчарова Любовь Леонидовна

СЧЕТ

Упражнение «Лягушки»

Посчитав в пруду ракушки,
Улыбаются лягушки.
Раз, два, три, четыре, пять -
Начинай и ты считать.

*Улыбнуться, зубы не
показывать.*



СЧЕТ

Упражнение «Парус»

Ветер парус раздувает,
Нашу лодку подгоняет.
Раз, два, три, четыре, пять,
Будем парус мы держать.

*Улыбнуться, открыть рот,
поднять язык за верхние зубы,
удерживать в таком
положении под счет до 10.*



СЧЕТ

Упражнение «Чистим зубы»

Мы конечно очень любим
Аккуратно чистить зубы.
Раз, два, три, четыре, пять,
Будем ротик полоскать.

Улыбнуться, открыть рот,
«почистить» язычком нижние
зубы, затем нижние зубы с
внутренней стороны



ВПЕРЕД - НАЗАД

Упражнение «МАЛЯР»

Стал язычок твой маляром,
Он будет красить старый дом:
Вперед-назад, вперед-назад...
Ремонту каждый будет рад.

*Рот открыт. Широким
кончиком языка, как
кисточкой, ведём от верхних
зубов до мягкого нёба.*

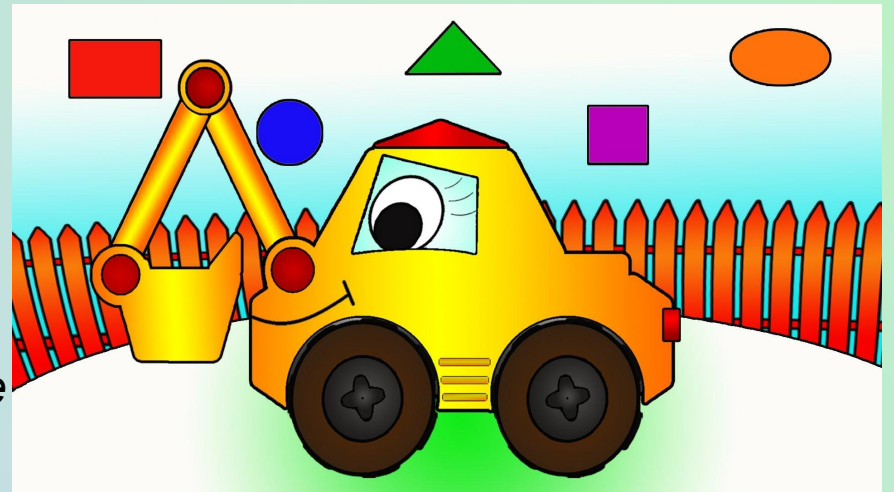


ВПЕРЕД - НАЗАД

Упражнение «Заборчик»

Подъезжает шофёр,
Ну, а впереди – забор.
Тормозит и назад.
И так восемь раз подряд.

*Рот закрыт. Верхние и нижние
зубы обнажены.
Губы растянуты в улыбке.*



ВВЕРХ - ВНИЗ

Упражнение «Качели»

На качелях
я качаюсь
Вверх – вниз,
Вверх – вниз,
И все выше поднимаюсь,
А потом лечу я вниз.

*Улыбнуться, открыть рот,
кончик языка за верхние зубы,
кончик языка за нижние зубы.*



Понятие: ВВЕРХУ - ВНИЗУ

Упражнение «Уборка»

У язычка уютный дом,
Мы чистоту в нем наведем:
Почистим зубки наверху,
Потом почистим их внизу,
Еще покрасим потолок,
Проверим каждый уголок.

*Языком провести по верхним
зубам слева направо и обратно.
Те же движения языка по нижним
зубам*

*Затем язык гладит нёбо
движениями вперед назад, и
совершает круговые движения
между губами и зубами.*



ВВЕРХ - ВНИЗ

Упражнение «Гармонь»

Присосу язык на нёбо,
А теперь смотрите в оба:
Ходит челюсть вверх и вниз –
У неё такой круиз.


*Улыбнуться, открыть рот,
присосать язык к нёбу,
открывать и закрывать рот (как
растягивают меха гармошки).*



ВЫСОКО - НИЗКО

Упражнение «Качели»

Язычок – вверх и вниз –
На качели сел Денис.
Вот качели высоко,
Вот качели низко.
До чего же хорошо
Весело Дениске!



*Рот открыт. Напряжённым
языком тянуться к носу и
подбородку, либо к верхним и
нижним зубам.*

Понятие: ВЛЕВО - ВПРАВО

Упражнение «Орешек»

Белка щелкает орешки
Обстоятельно, без спешки.
Упираем язычок
Влево - вправо, на бочок.

*При закрытом рте упираться
напряженный кончик языка
то в левую, то в правую
щеку.*



ВЛЕВО - ВПРАВО

Упражнение «Котик»

Ну а это важный КОТ шагает
Вправо – влево хвостиком
вильяет
Мы с тобой подразнимся
немножко:
Язычок вильнет, как хвостик
кошки

*Губы улыбаются.
Язычок качается влево-
вправо*



УЗКИЙ- ШИРОКИЙ

Упражнение «Иголочка»

Улыбаюсь: вот шутник –
Узким-узким стал язык.
Меж зубами, как сучок,
Вылез длинный язычок.

*Открыть рот, язык
высунуть как можно
дальше, натячь его,
сделать узким и
удерживать в таком
положении под счёт от 1 до
5-10.*




ШИРОКИЙ - УЗКИЙ

Упражнение «Лопата - иголочка»

Вот широкий язычок,
как лопата.
Вот он узкий,
как иголочка у швеи.

*Открыть рот, широкий язык
положить на нижнюю губу.
Затем высунуть его,
сделать узким*



УТРО - ВЕЧЕР

Упражнение «Утро-вечер»

Утром язычок проснулся,
Дверь открыл и потянулся.
Вечер. Солнце закатилось.
Ротик-дверка затворилась

*Открыть рот, сделать его
круглым. Затем плотно
закреть губы.*



Упражнение «Язычок пошел гулять»

Язычок у Маши жил,
Поиграть он с ней любил.
Открывает Маша рот -
Язычок гулять идет.

(вытянуть узкий язычок вперед)

Смотрит влево-вправо он:
Что-то там со всех сторон?
(губы в улыбке, язык двигается влево – вправо)

Прыгнет ловко на качели,
Вверх и вниз качается.

Маша смотрит в зеркальце,
Тоже удивляется.

*(язык опускается вниз, к подбородку,
затем поднимается к верхней губе)*

Встали зубки ровно ряд,
(улыбнуться, показать сжатые зубы)

Стал их язычок считать:

Раз, два, три, четыре, пять.

Сверху много, снизу много –

Снова посчитать готов он.

(языком провести по верхним зубам слева направо и обратно)

А теперь он полежит

(расслабленный круглый язык положить на нижнюю губу)

Быстро-быстро убежит.

(спрятать язык и закрыть рот).



Использованные ресурсы

Майорова Ю.А. Логопедические игры для детей дошкольного возраста - Нижний Новгород, «Доброе слово» 2014 г.

Бушлакова Р.Г. Артикуляционная гимнастика с биоэнергопластикой – М., «Детство-Пресс», 2011 г.

О.И.Крупенчук, Т.А.Воробьева Логопедические упражнения - Издательский дом «Литера», 2007.

<http://www.maam.ru/detskijsad/stihi-dlja-artikuljacionoi-gimnastiki->

<http://detochki-doma.ru/artikulyatsionnaya-gimnastika-dlya-detey-2-5-4-let-v-stihah/>

<http://nsportal.ru/detskiy-sad/logopediya/>

<http://yashenok7.ru/>

<http://detochki-doma.ru/>

Картинки

<http://timer-odessa.net/rubric/>

<http://www.nice-pics.ru>

<http://gallerydata.net>

<http://stockfresh.com>

<http://www.playing-field.ru>

<http://www.masterofmusic.ru>

<http://pinstake.com>

<http://fr.news-republic.com>

<http://fr.news-republic.com>

<http://sunveter.ru>

<http://na-zemь-kaj-cmpaha.pdf>

<http://catwilds.blogspot.ru>

<http://kuban-sp23.ru>

<http://picpool.ru>

<http://acinetlour.ru>

<http://www.playing-field.ru>