

* Сенсорная математика

Презентация для учащихся
подготовительного класса
по предмету

« Сенсорная математика»

Воспитатель

ГБОУ школы № 46


Калининского района СПб

«Центр РиМ»


Гладун И.П.

2016 г.

- * 1. Соотнесение количества предметов с цифрами от 1 до 10 с помощью прищепок.



- * 2. Соотнесение количества предметов с цифрами от 1 до 10 вразбивку с помощью прищепок.



- * 3.Соотнесение количества предметов с цифрой на карточке и количеством прищепок.



- * 4. Выкладывание числового ряда.
Игра: «Цифры потерялись».



* 5. Понятия: «Большой-поменьше-маленький»;
«Далеко-близко-очень далеко».

- наложение картинок друг на друга и выкладывание их слева направо;
- прикрепление прищепок столько, сколько цифр на карточке.



* 6. Составление фигур и счёт использованных прищепок.



* 7. Составление узора и счёт использованных прищепок.




* Игра: «Времена года».

- выкладывания узора дерева с учётом времени года;
- прикрепление столько прищепок, сколько цифр на карточке.



* 8. Понятия «Овощи и фрукты»:

- назови, что это?,
- прикрепи прищепки,
- сосчитай.



* 9. Игра: «Укрась ёлочку».

- укрась ёлочку с помощью прищепок, пробок, кружков;
- назови время года и название праздника;
- посчитай и выложи нужную цифру.



* 10. Счет с помощью цветных скрепок.



- * 11. Составление узора с помощью цветных скрепок.



* 12.Соотнесение цифры, количества прищепок и цвета.

