

Конспект занятия по знакомству детей со звуками и буквами




(с использованием видеопрограммы Русский язык
вместе с Хрюшей и Степашкой)

Путешествие за пропавшими буквами

Буква И

- Цели и задачи:
- Развитие фонематического восприятия, звукобуквенного анализа; развитие навыка чтения, профилактика дисграфии. Закрепление умения разгадывать загадки. Развитие связной речи, мелкой и общей моторики. Совершенствование зрительной и слуховой памяти, внимания, мышления.
Создание эмоционального фона; укрепление интереса к чтению, желания заниматься.

Логопед Сазонова Т.И.
ГБДОУ д/с №18
Красногвардейского р-на
Санкт-Петербурга



Ход занятия:

Дети входят под музыку об азбуке, звучащую с компьютера
Дети садятся на стулья перед компьютером. Здравуются с героями программы.



1. Встреча со звуком [И]. Выделение звука из слов.



Индюк, изба, индеец, индианка

И

2. Знакомство с буквой Стихотворение о букве:


Ты с этой буквою знаком-
Стоят два колышка рядком,

3. Складывание буквы из счетных палочек



4. Заучивание стихотворения

Речь с движением
(одновременно с выкладыванием буквы дети проговаривают стихотворение).



4 Профилактика дисграфии.

Игра «Найди неправильно написанную букву и исправь ее» – на доске



5. Чтение звуковых сочетаний

По сюжету передачи

И *по карточкам логопеда*



6. Физминутка "Улыбнитесь"

- *Дети хором произносят слова и выполняют соответствующие движения:*
- Быстро встаньте, улыбнитесь,
Выше, выше потянитесь.
Ну-ка плечи распрямите.
Поднимите, опустите.
Влево, вправо повернулись,
Руками коленей коснулись.
Сели - встали, сели - встали
И на месте побежали.



. Отгадывание загадок

выделение начального гласного из слов

Где живет Баба-Яга?



ИЗБУШКА

У кого друг был друг Конёк-Горбунок?



ИВАНУШКА

Как звали сказочного богатыря?




Илья

Итог. Песенка «Буква И».



Ты букву И не забывай –
Она твоя подружка.
Ты с буквой И в игру играй –
Ведь буква И – игрушка.



Вот она какая БУКВА

И

И

И

И

И

И

И

До новых встреч!!!

