

# АВТОМАТИЗАЦИЯ ЗВУКА [Л] В СЛОГАХ, В СЛОВАХ, В ПРЕДЛОЖЕНИЯХ



**Подготовила Мартынова Татьяна**



Паровоз привез нас в лес.  
Чух-чух-чух! Чух-чух-чух!  
(ходьба с согнутыми в локтях  
руками)

Там полным-полно чудес.  
(удивленно произносить «м-м-м» на  
выдохе,  
одновременно постукивая  
пальцами по крыльям носа)



Вот идет сердитый еж:  
П-ф-ф-ф, п-ф-ф-ф, п-ф-ф-ф!  
(низко наклониться, обхватив  
руками грудь –  
свернувшийся в клубок ежик)  
Где же носик? Не поймешь.  
Ф-ф-р! Ф-ф-р! Ф-ф-р!



Вот веселая пчела детям меда принесла.

З-з-з! З-з-з!

Села нам на локоток,

З-з-з! З-з-з!

Полетела на носок.

З-з-з! З-з-з!



## Месим тесто

1. Улыбнуться
2. Немного приоткрыть рот
3. Пошлепать языком между губами  
– «пя-пя-пя-пя-пя...»
4. Удерживать в  
спокойном положении под счет от 1  
до 5



## Вкусное варенье

1. Слегка приоткрыть рот
2. Улыбнуться



3. Широким языком облизать верхнюю губу (нижняя челюсть должна быть неподвижна).



Пароход гудит

1. Губы в улыбке

2. Рот приоткрыт

3. Длительно произнести звук  
«ы-ы-ы»



1. Приоткрыть рот

2. Положить язык на верхнюю губу

3. Языком быстро двигать по  
верхней губе – «бл-бл-бл»





## Качели


1. Улыбнуться

2. Приоткрыть рот, показать зубы

3. Кончик языка упереть за  
верхние зубы (удерживать под счет)

4. Кончик языка упереть за  
нижние зубы (удерживать под счет).  
Поочередно менять положение




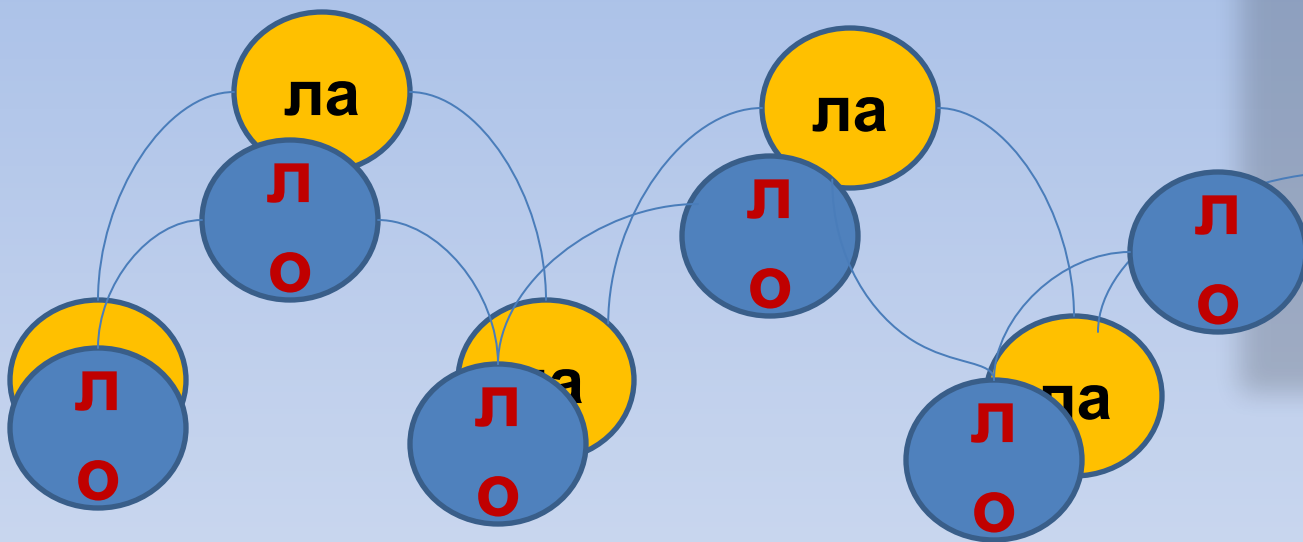








**Л л**





















**Спасибо**

**за**

**занятие**