The background of the slide shows a classroom setting with a green chalkboard. Several students' hands are raised in the air, indicating an interactive learning environment. The text is overlaid on this image.

ПРИЕМЫ И МЕТОДЫ ПОВЫШЕНИЯ МОТИВАЦИИ НА УРОКАХ ИНОСТРАННОГО ЯЗЫКА

Из опыта работы учителя английского языка
Овчаренко
Наталии Александровны

Феодосийская специализированная школа I-III ступеней №2 с
углубленным изучением английского языка

Проблема современной школы – потеря многими учащимися интереса к учению. Почему это происходит? Причины такого негативного явления неоднозначны:



перегрузка
однообразным
учебным материалом

несовершенство
методов,
приемов и форм
организации
учебного
процесса

ограниченные
возможности для
творческого
самопроявления



Методы мотивации

- **Эмоциональные:**

- - поощрение
- - порицание
- - учебно- познавательная игра
- - создание ярких наглядно-образных представлений
- - создание ситуации успеха
- - стимулирующее оценивание
- - свободный выбор задания
- - удовлетворение желания быть значимой личностью
-

Методы мотивации

- **Познавательные:**

- опора на жизненный опыт
- познавательный интерес
- создание проблемной ситуации
- побуждение к поиску
- альтернативных решений
- выполнение творческих заданий
- «мозговая» атака
- развивающая кооперация

Методы мотивации

- **Волевые:**


- - предъявление учебных требований
- - информирование об обязательных результатах обучения
- - формирование ответственного отношения к учению
- - познавательные затруднения
- - самооценка деятельности и коррекция
- - рефлексия поведения
- - прогнозирование будущей деятельности

Методы мотивации

- **Социальные:**

- - развитие желания быть полезным отечеству
- - побуждение подражать сильной личности
- - создание ситуации взаимопомощи
- - поиск контактов и сотрудничества
- - заинтересованность в результатах коллективной работы
- - взаимопроверка
- - рецензирование

Условия обучения



Этапы урока:

- *Организационный момент*
- *Подготовка к усвоению нового материала*
- *Актуализация знаний*
- *Освоение нового материала*
- *Закрепление*
- *Рефлексия*
- *Домашнее задание*



Организационный момент

- Эмоциональный метод
- создание ярких
наглядно-образных
представлений



Подготовка к усвоению нового материала




✓✓ Эмоциональный метод:
- создание ситуации успеха

✓✓ Социальный метод:
- создание ситуации взаимопомощи

✓✓ Познавательные методы:
- опора на жизненный опыт
- создание проблемной ситуации

✓✓ Волевые методы:
- предъявление учебных требований
- формирование ответственного отношения к учебе



Актуализация знаний

✓ Познавательный метод:

- опора на познавательный интерес

✓ Социальные методы:

- поиск контактов и сотрудничества

✓ - заинтересованность в результатах

✓ коллективной работы

✓ - взаимопроверка

✓ Волевой метод:

- предъявление учеб



Освоение Нового

Материала

Познавательные методы:

- опора на познавательный интерес
- создание проблемной ситуации
- выполнение творческих заданий
- развивающая кооперация



Социальные методы:

- создание ситуации взаимопомощи
- создание заинтересованности в результатах коллективной работы
- поиск контактов и сотрудничества
- взаимопроверка



Одно из эффективных средств развития интереса к учебному предмету –

дидактическая игра

Помогает
снять чувство
усталости

Усиливает
непроизво
льное
запоминан
ие

Раскрывает
способности
детей, их
индивидуальнос
ть

На своих уроках использую такие игровые приемы и методы:

- *Игра-ситуация*
- *Игра-соревнование*
- *Игра-сказка*
- *Игра-экскурсия*
- *Игра-диалог*
- *Игра-исследование*

Закрепление

- ✓ Познавательные методы:
 - выполнение творческих заданий
 - создание проблемной ситуации
- ✓ Волевой метод:
 - познавательные задания



Домашнее задание


✓ Познавательные методы:

- выполнение творческих

заданий

- побуждение к поиску

✓ решений



**СПАСИБО
ЗА
ВНИМАНИЕ!**



Класса
Школы