





## Приставки

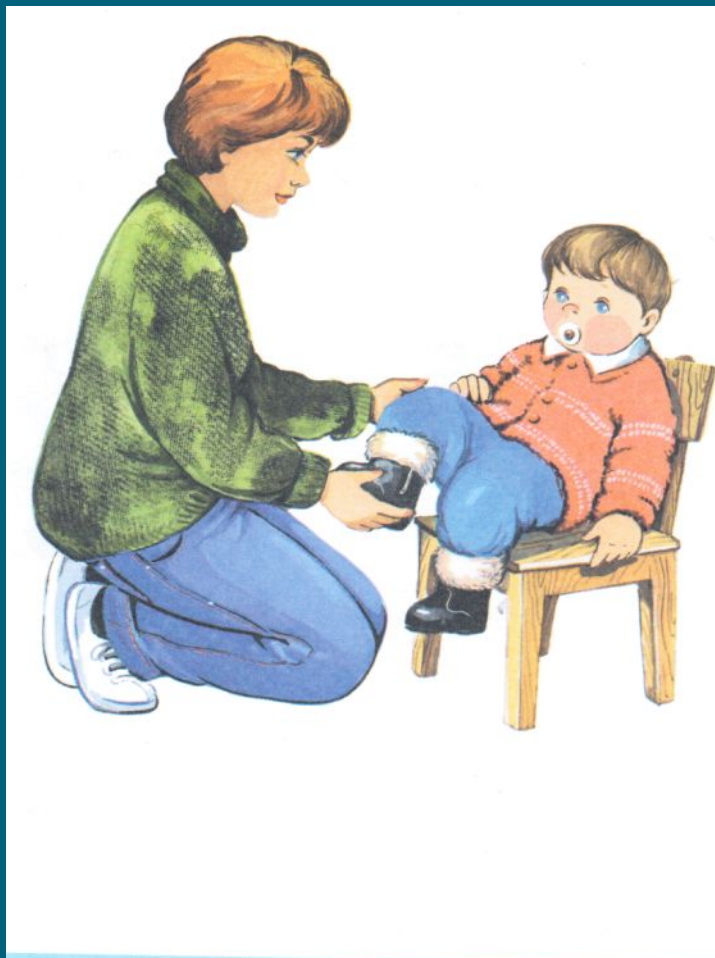
**ВЫ**ЛИТЬ - **НА**ЛИТЬ

**ОТ**КЛЕИТЬ - **ПРИ**КЛЕИТЬ


# НАЗОВИ ДЕЙСТВИЯ ПО КАРТИНКАМ



# НАЗОВИ ДЕЙСТВИЯ ПО КАРТИНКАМ





ОДЕВАЕТ МАЛЫША



РАЗДЕВАЕТ МАЛЫША

# НАЗОВИ ДЕЙСТВИЯ ПО КАРТИНКАМ





## ПОДБЕРИ ПРИСТАВКУ К ВЫДЕЛЕННЫМ СЛОВАМ

Птицы **летели** к кормушке (*под-, от-*).

Мама **ставила** цветы в вазу (*по-, от-*).

Маша **несла** вёдра до крыльца (*до-, от-*).

Собака **лезла** из конуры (*вы-, за-*).

Митя **бежал** от лодки (*под -, от -*).

# ПРОВЕРЬ СЕБЯ


Птицы **под**летели к кормушке.

Мама **по**ставила цветы в вазу.

Маша **до**несла вёдра до крыльца.

Собака **вы**лезла из конуры.

Митя **от**бежал от лодки.



# РАБОТА С ТЕКСТОМ



Зазвенел звонок. Дети \_\_\_ шли  
из класса. Учительница \_\_\_ шла  
в учительскую. Коля \_\_\_ шёл до  
библиотеки. Лена \_\_\_ шла из  
столовой. Света \_\_\_ шла к окну.  
Перемена закончилась. Все \_\_\_ шли  
в класс.

# ПРОВЕРЬ СЕБЯ

Зазвенел звонок. Дети **вышли** из  
класса. Учительница **пошла** в  
учительскую. Коля **дошёл** до  
библиотеки. Лена **вышла** из  
столовой. Света **подошла** к окну.  
Перемена закончилась. Все **вошли**  
в класс.





