

КГБОУ «Яровской детский дом»

ПРОЕКТ

«ОТ СЕМЕЧКА ДО СЕМЕЧКА»

Выполнила: Натарова Алена – 11 лет

Руководитель: воспитатель

Мартыненко Галина Викторовна.

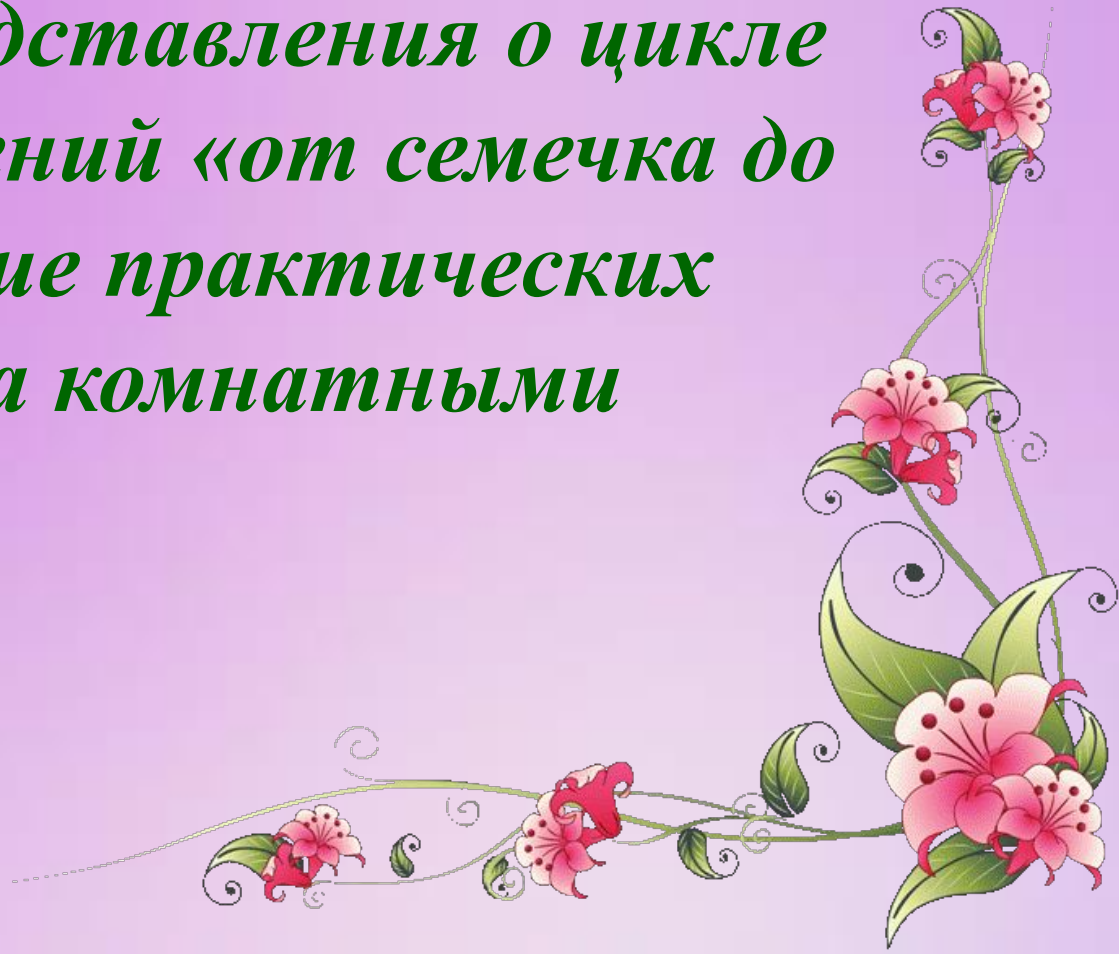


Практическая деятельность по созданию зелёного уголка семьи позволит нам изучать природу не только по книгам, но и по собственным наблюдениям. Данный проект поможет проявить свою творческую активность, самим построить межличностные отношения в малых рабочих группах, испытать ощущения эмоционального удовлетворения и самореализации.



Цель:

Образовательная: *Формирование целостного представления о цикле развития растений «от семечка до цветка. Развитие практических навыков ухода за комнатными растениями.*



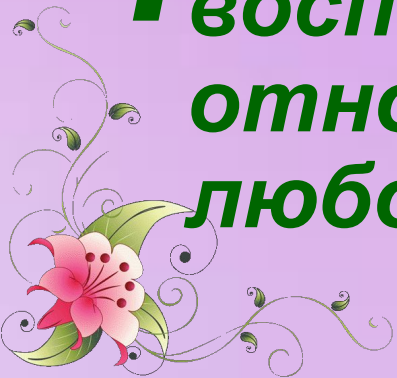
Воспитательная:

**Воспитание любви к природе
родного края,
наблюдательности и бережного
отношения к растениям;
способствовать развитию
воспитания экологической
культуры.**



Задачи проекта:

- **познакомиться с разнообразием комнатных растений;**
- **с приёмами посадки и ухода за растениями;**
- **развивать познавательный интерес;**
- **воспитывать бережное отношение ко всему живому, любовь к природе родного края.**

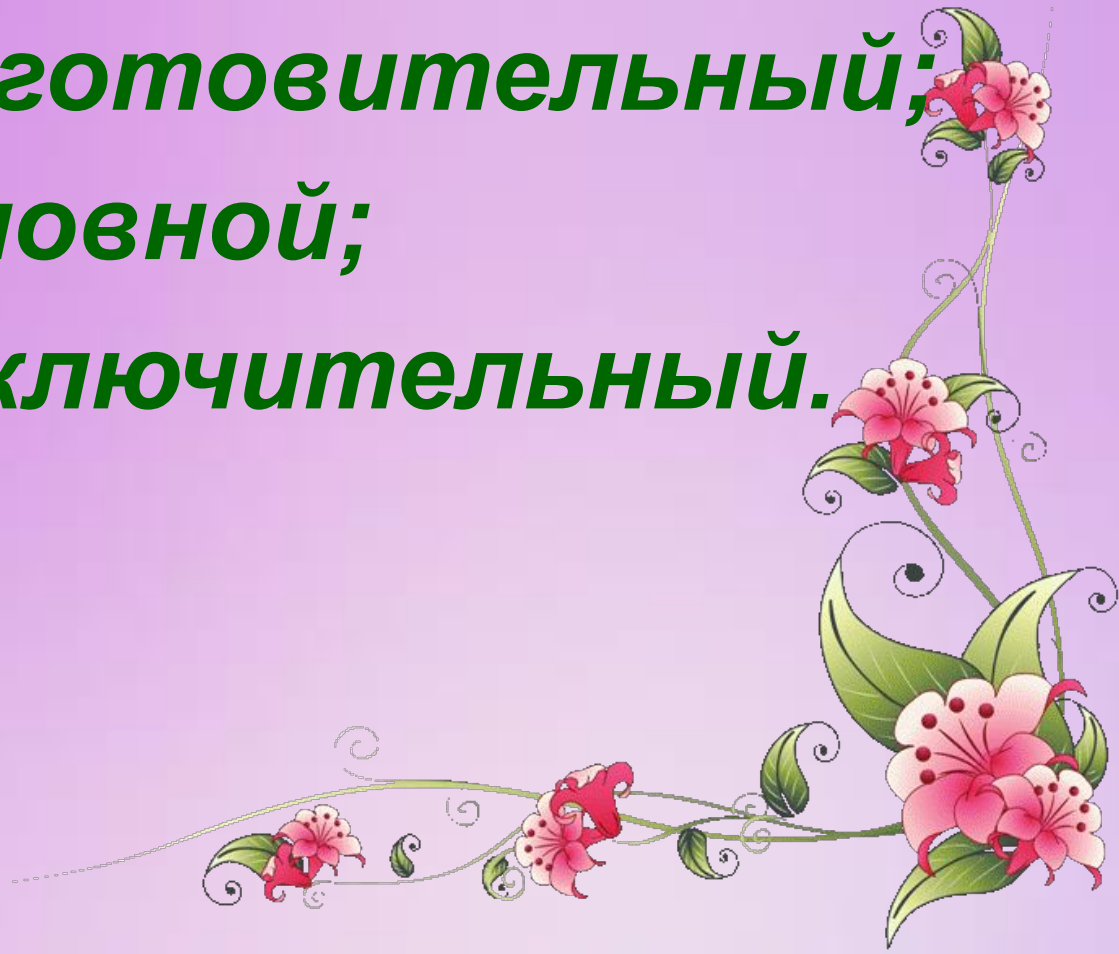


Этапы реализации проекта:

Этап I – подготовительный;

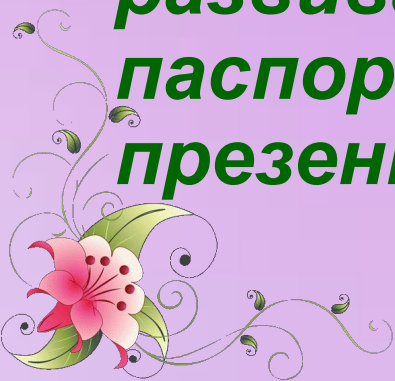
Этап II – основной;

Этап III – заключительный.



Подготовительный этап :

Составление плана работы по проведению проекта; подбор литературы, фотографий, иллюстраций, стихотворений, рассказов о комнатных растениях, загадок; приобретение методической литературы; создание в группе соответствующей предметно-развивающей среды; составление паспорта о комнатных растениях, презентация комнатные растения.







Основной этап Готовим лотки для посадки



Сеем Бальзамин и Колеус.



***Все лотки полили водой и
укрыли пленкой.***




Первые всходы.




Пикировка саженцев.



Вот их у нас сколько взошло!



Вот такая красота!



Заключительный этап Просто загляденье!

