

*Проект:
«Дружно, весело играем,
звуки речи закрепляем»*

Учитель - логопед
Торговцева Ирина Валентиновна


Артикуляционная гимнастика




Использование игрушек для постановки звуков



Для автоматизации звуков , слогов и слов использую различные звуковые дорожки и лабиринты.

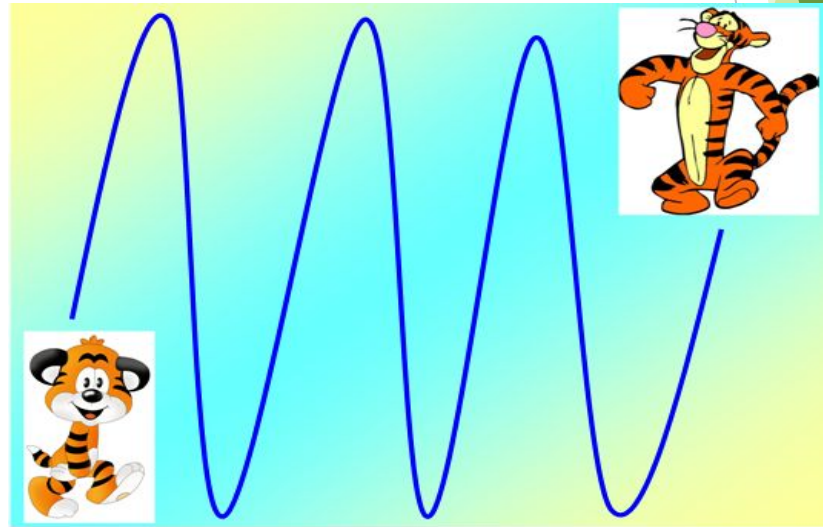


Упражнение «Заведи мотор». Проводи пальчиком по дорожке, проговаривая отчетливо: Р-Р-Р...



3

Звук р
изолированный



Использование компьютерных игр

Бараш тоже приготовил для друзей подарки.

Поможем ему собрать все игрушки в сундук. Называй их и щелкай по картинке.

Четко произноси звук «Р».
Чтобы убрать текст задания, щелкните по знаку вопроса.



Игра «Прятки»

Правила игры: правильно назвать игрушку (картинку), спрятавшуюся в горохе, четко произнося автоматизируемый звук.



Игра «Сундучок»

Цель: автоматизация звука в словах, словосочетаниях.

Правила: в сундучке лежат драгоценности. Забрать драгоценность можно только тогда, когда ребенок правильно произнесет это слово.



Игра «Прищепки»

Цель: автоматизация звука в словах, словосочетаниях.

Правила: ребенок цепляет прищепки на какую-нибудь фигуру. Присоединение каждой прищепки сопровождается произнесением речевого материала.



Игра «Бродилки»

Цель: автоматизация звука в словах.

Правила: ребенку предлагается помочь герою добраться с одного пункта в другой, но ребенок может передвинуть фигурку только тогда, когда правильно произнесет слово, изображенное на картинке.

