

Проект

«Хабаровск – столица Хабаровского края!»

Выполнила: воспитатель
I квалификационной категории
Бувака М.В



1

Тип проекта:
познавательно-творческий

2

Вид проекта:
групповой

3

Продолжительность проекта:
долгосрочный

4

Участники проекта:
воспитатели, музыкальный руководитель, сотрудники ДОУ, сотрудники музея, библиотеки, дети, родители.

5


Проблема:
отсутствие знаний у детей об истории возникновения и развития Хабаровского края.



Актуальность проекта

В последние годы идет переосмысление сущности патриотического воспитания: идея воспитания патриотизма и гражданственности, приобретает все большее значение, становится задачей государственной важности.

Знакомство детей с родным краем: с историко – культурными особенностями формирует у них такие черты характера, которые помогут им стать патриотом и гражданином своей Родины. Ведь яркие впечатления об истории родного края, полученные в детстве, нередко остаются в памяти человека на всю жизнь.



Цель: Формирование представлений о городе Хабаровске, как столице Хабаровского края

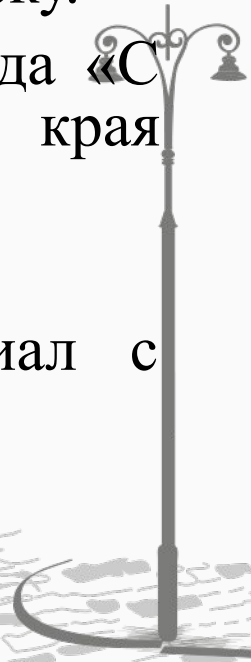
Задачи:

1. Расширять знания детей о родном крае: его истории и культуре, государственной символике Хабаровского края.
2. Разработать комплекс мероприятий по формированию у детей знаний об истории города Хабаровска.
3. Организовать совместную деятельность ДООУ с социальными партнерами по воспитанию у детей чувств любви и гордости к родному городу.



Подготовительный этап

- Разработать комплекс мероприятий по формированию у детей знаний об истории города Хабаровска.
- Подобрать художественную и методическую литературу об истории возникновения города, края.
- Ознакомление с историческим прошлым «Старый Хабаровск»; «Архитектура Хабаровска»; «Памятные места».
- Организация экскурсии по улицам города «Имена в названии улиц»; в Краеведческий музей; в библиотеку.
- Разработка сценария праздника к 160-летию города «С днём рождения, родной город!» и 80-летию края «Люблю мой край!»
- Организация предметно-развивающей среды.
- Подобрать наглядно – иллюстративный материал с изображениями Хабаровска.
- Разработка, изготовление дидактических игр.




Основной этап

Познавательное развитие	Речевое развитие	Сюжетно-ролевые игры:	Художественно-эстетическое развитие	Дидактические игры
<p>Беседы: «Истории первопроходцев»; «Аборигены земли Дальневосточной» «Чем славен Хабаровск»; «Амур-Батюшка»; «Откуда берутся названия улиц?»; «Почему наш город называется Хабаровск?» «Наш город часть большой страны», «Знаменитые земляки»</p>	<p>Чтение Стихов дальневосточных поэтов о Хабаровске. Знакомство с фольклорными формами патриотического воспитания. Пословицы, поговорки, загадки. Рассматривание иллюстраций «Деревянная архитектура Хабаровска», просмотр презентаций, фильмов.</p>	<p>«Город мечты», «Путешествие по городу», «Журналисты . Сюжет : интервью о городе», «Первооткрыватели», « Фотографы», «Туристическое агентство»</p>	<p>Конструирование «Мост через Амур», «Город будущего» ИЗО «Я люблю мой город»; «Каким я вижу свой город в будущем», Аппликация «Мой город в цвете», «Салют над городом» Музыкальное Прслушивание гимна Хабаровского края, аудиозаписи с песнями о Хабаровске.</p>	<p>«Скажи со словом городской» «Найди флаг России, города Хабаровска» «Найди герб России, города Хабаровска» «Путешествие по городу» «Назови кто» Краеведческое лото Н/п игра «Символы Хабаровского края», «Что это за улица? Где этот дом?»</p>



Основной этап

- Экскурсия по улицам города «Имена в названии улиц»
- Цикл экскурсий в краеведческий музей им. Гродекова
- Целевые прогулки к памятнику графа Муравьева-Амурского, Ерофея Хабарова
- Работа с родителями по сбору иллюстративного материала; фотоконкурс «Юный Хабаровчанин»; подготовка детей к конкурсу чтецов; консультации: «Роль родителей в воспитании у детей любви к родному городу», «Как знакомить детей с городом», «Куда сходить с ребенком в выходной день»; папки передвижки: «Страницы истории родного города», «Памятные места на карте Хабаровска»; открытое НОД «Вдоль Амура белым парусом...»; тематический вечер «Писатели-Хабаровчане»
- Кружок по краеведению «С чего начинается Родина»



Заключительный этап.

- Фотовыставка.
- Газета «Хабар – по старому удача, а я в Хабаровске живу».
- Видеоролик «А я шагаю по Хабаровску».
- Конкурс чтецов «Край далекий».
- Утренники, посвященные дню города, края.



Предполагаемый результат:

Дети имеют представление об истории, культуре, государственной символике Хабаровского края. Умеют пользоваться полученными знаниями, навыками социального общения со взрослыми.



Продукт

- Выставка познавательной и художественной литературы о городе Хабаровске;
- Фотовыставки: «Путешествие по памятным местам Хабаровска», «Старый Хабаровск»;
- Викторина «Лучший знаток города»;
- Сценарии праздников «С днём рождения, родной город!»; «Люблю мой край!»;
- Кейс заданий; картотека дидактических игр; разработки НОД.

