

**МКДОУ детский сад «Елочка»
с. Покосное**

**Проект
«Моя малая Родина»**

**Подготовила музыкальный
руководитель Е.М. Ведерникова**

2016 г

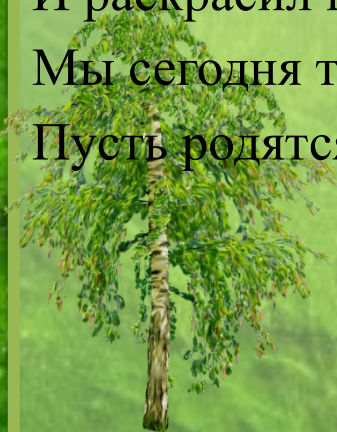
«Село родное»

70-летию села Покосного посвящается

Маленькая точка на карте- сибирское далекое село.
Начиналось ты с землянок и палаток и с годами ширилось, росло.
А теперь ты лучше всех на свете, нет тебя красивей и родней.
Я люблю твои поля и реки, сердцу моему они других милей.
Вырастило ты детей достойных, знает их теперь Россия вся!
Только сердцу их ты очень дорогое- снишься им в прекрасных нежных снах.
Небо над тобою- звездней нету, словно Бог всех больше звезд сюда послал.
И раскрасил цветом голубым просторы эти и красивое название тебе дал.
Мы сегодня тебе семьдесят отметим, пожелаем процветанья, долгих лет.
Пусть родятся и живут здесь наши дети, и для них ты будешь родиной навек!

Е.М.Ведерникова

1999 г



Актуальность проекта:

Любовь к Отчизне начинается с любви к своей малой родине - месту, где родился человек. Базовый этап формирования у детей любви к Родине – накопление ими социального опыта жизни в своем селе, усвоение принятых в нем норм поведения, взаимоотношений, приобщение к миру его культуры.

Для успешности работы с детьми по ознакомлению с селом, где они живут, целесообразно применить проектный метод. Дошкольное детство можно назвать порой ежедневных открытий. Взрослым следует дарить детям радость этих открытий, наполнив их идеологическим и воспитательным содержанием, которые должны способствовать формированию нравственных основ и чувства патриотизма. Раздвигая горизонты познаваемого детьми, мы зароняем в их сердца искорку любви к родному краю, к Родине.

Цель: реализация комплексного подхода к развитию ребенка и осуществление интеллектуального, нравственного патриотического развития дошкольников посредством ознакомления со своей малой Родиной. Познакомить детей с селом и его достопримечательностями. Воспитывать чувство гордости за свою малую Родину, желание сохранить ее чистой и красивой.

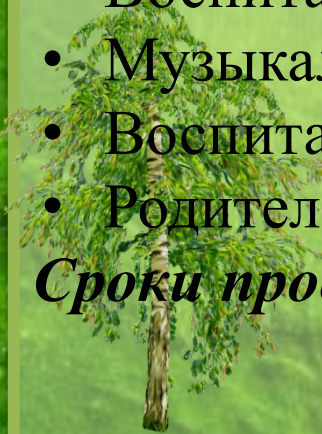
Тип проекта: информационный, ориентированный, творческий.

- Осуществляется внутри ДООУ в контакте с семьями воспитанников.

Участники проекта:

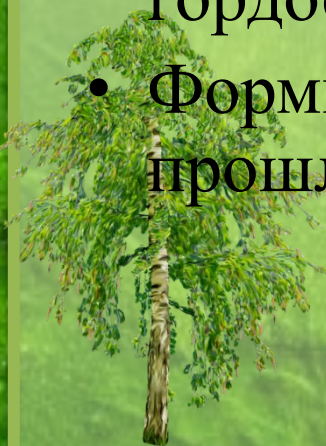
- Воспитатели группы
- Музыкальный руководитель
- Воспитанники группы
- Родители

Сроки проведения: октябрь-ноябрь (среднесрочный)



Задачи:

- Формирование представлений о родном селе на основе ознакомления с ближайшим окружением.
- Воспитание добрых чувств, интереса к месту, где живет ребенок.
- Развитие эмоционально-ценностного отношения к родному дому, своей семье, улице, селу.
- Формирование желания сохранять чистоту, порядок в своем селе. Воспитание у детей чувства гордости, восхищения красотой родного села.
- Формирование любви к родному селу и интерес к прошлому и настоящему Покосного.

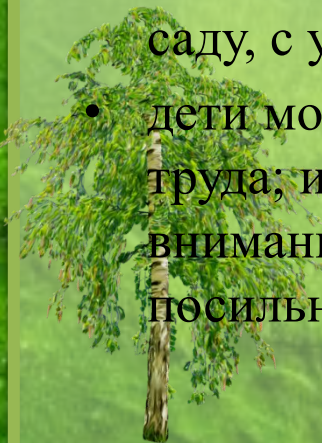


Средства осуществления проекта:

- Специально подобранный языковой материал;
- Разучивание стихов, песен; Пение песен о Родине и природе родного края
- Инсценировка стихов, песен;
- Игры подвижные, дидактические, тематические, творческие.

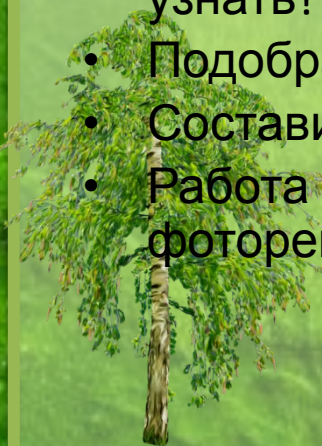
Предполагаемый результат:

- дети могут знать и называть место проживания: село, район; некоторые предприятия родного села и их значимость; достопримечательности;
- дети могут называть свой домашний адрес, адрес детского сада; испытывать любовь и привязанность к родному дому, семье, детскому саду, с удовольствием идти в детский сад;
- дети могут знать и называть место работы родителей, значимость их труда; испытывать гордость и уважение к труду взрослых; проявлять внимание и уважение к ветеранам, пожилым людям, оказывать посильную помощь.



Этапы работы над проектом.

- **1 – этап: Выбор темы: постановка проблемы, вхождение в игровую ситуацию.**
- Рассмотреть иллюстрации достопримечательностей Покосного.
- Вопросы к детям:
- Как называется наше село?
- Как называется улица на которой вы живете?
- Что больше всего нравится в селе?
- **2 – этап: Разработка проекта.**
- **Цель:** довести до участников проекта важность данной темы.
- Совместное составление детьми и педагогами плана реализации проекта.
- Использование модели трёх вопросов: Что мы знаем? Что мы хотим узнать? Как мы это хотим сделать?
- Подобрать литературу и иллюстрации по теме.
- Составить план мероприятий.
- Работа с родителями: Оформление информационного уголка, фоторепортажи, индивидуальные консультации.



3 – этап: Реализация проекта.

Познавательное развитие.

Цель: Дать научно – достоверные знания об истории села, о жителях, о достопримечательностях, о предприятиях, о культурном центре. Учить наблюдать, анализировать, сопоставлять с ранее полученными.

Формы работы:

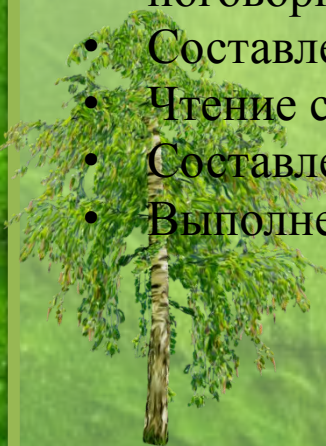
- Просмотр фото, видеоматериалов о селе.
- Экскурсия в детскую библиотеку.
- Знакомство с разными профессиями жителей села.

Речевое развитие.

Цель: Обогащать словарь детей, развивать связную речь, развивать творчество и фантазию, воображение, речевую активность.

Формы работы:

- Разучивание стихов и песен о родине, знакомство с пословицами и поговорками о родине.
- Составление творческих рассказов.
- Чтение стихов и рассказов.
- Составление описательных рассказов о достопримечательностях села.
- Выполнение домашних творческих работ. (альбомы, презентации)



Изодеятельность.

Цель: Способствовать отражению впечатлений об увиденном . и услышанном в изобразительной деятельности, развивать творческие способности детей.

Формы работы:

- Рисование по теме «Мой дом», « Моя семья», « Улицы моего села».
- Конструирование из строительного материала.
- Изготовление аппликации « Село будущего».
- Выставка поделок, рисунков, фотографий.

Игровая деятельность.

Цель: Закрепить образные обороты речи.

Формы работы:

- Дидактические и настольные игры: « Найди флаг».
- Сюжетно ролевые игры: « Библиотека», « Парикмахерская», «Магазин».

Музыкальная деятельность.

Цель: Развивать творческие способности детей.

Формы работы:

- Разучивание песни « Россия». « О дружбе».
- Прослушивание песни о нашем селе.
- Передача образов людей разных профессий

Работа с родителями.

Цель: Привлечь родителей к мероприятиям, проводимым в группе.

Формы работы:

- Познакомить родителей с проектом «Моя малая родина»
- Выполнение домашних творческих работ. (альбомы, презентации)

4 – этап: Анализ проекта

- Обработка и оформление материалов.
- Оценка результатов работы всех участников проекта.

5 – этап: Презентация проекта.

- Итоговое мероприятие Развлечение «Моя малая родина».
- Выставка работ по теме «Моя малая родина»



Развлечение «Моя малая Родина» подготовительная группа «Росточек»







Покосное село в
Братском районе
Иркутской области