

# Проект «Перекресток»




**Работу  
подготовили:  
ученики 1 а класса  
МБОУСОШ №49**

**Руководитель:  
Ситкова Г.И.,  
учитель  
начальных  
классов**

# Проблема:

- Знания дорожных знаков и правил влияют ли на безопасность дорожного движения?



# Цель проекта:




- Потребность в безопасности и сохранении здоровья.

# Задачи:

- Вызвать интерес к изучению правил дорожного движения.
- Учить применять полученные знания на практике.
- Побудить стремление к соблюдению правил дорожного движения.



# Выступление инспектора ГИБДД



# Изучаем дорожные знаки



# Читаем книги по ППД



## Правила ожидания общественного транспорта

Остановка трамвая обычно расположена на одном уровне с проезжей частью. Ее границы могут быть отмечены на дороге сплошной белой линией.

Если посадочная площадка расположена на тротуаре или обочине, то нужно ждать транспорт на ней. Нельзя входить близко к краю проезжей части, особенно зимой. При торможении на скользкой дороге автобус может занести на посадочную площадку.

Иногда посадочная площадка расположена на середине дороги и приподнята над проезжей частью.


Выходить на проезжую часть, чтобы сесть в трамвай, разрешается лишь после его остановки.

# Играем в лото «Дорожные знаки»





# ***Изготавливаем макеты перекрестков***



# Разыгрываем на макете «Перекресток» различные ситуации, возникающие на дорогах



# Продукты проекта:

- Рисунки дорожных знаков
- Презентация «Дорожные знаки»
- Лото «Дорожные знаки»
- Макет перекрестка
- Папка разработок по ПДД

