

Проект

**«В каком народе
живешь, того обычая и
держишься»**

**Гр. «Пчелка»
Воспитатели:
Карпова А.А.**

**Санкт-Петербург
2016г.**

Вид проекта: краткосрочный, групповой.

Продолжительность проекта: 4 недели(октябрь, ноябрь)

Участники проекта: дети, родители воспитанников, воспитатели.

Актуальность проблемы: Знаний детей о русской народной культуре и о народных промыслах России - недостаточно. Нравственно - патриотическому воспитанию детей отводится недостаточно времени в рамках образовательной деятельности в детском саду. Мало внимания уделяется знакомству детей с различными видами декоративно – прикладного искусства и с народными традициями, в том числе и народной музыкой. Важной частью нравственного воспитания является приобщение ребенка с младшего возраста к культуре своего народа. Приобщение детей к отеческому наследию воспитывает уважение и гордость за землю, на которой мы живем. Взаимодействие с родителями способствует развитию эмоционального, бережного, отношения к традициям и культуре своего народа. Важно отметить, что наш проект интегрируется с образовательными областями «Социализация», «Труд», «Познание», «Коммуникация», «Чтение художественной литературы», «Музыка», «Художественное творчество».

Цель проекта:

Воспитание нравственно-патриотических чувств у детей среднего дошкольного возраста через ознакомление с русскими народными традициями.

Задачи проекта:

- Продолжать знакомить детей с русским фольклором – русскими народными сказками, потешками, загадками.
- Познакомить детей с традициями и культурой русского народа;
- Познакомить детей с русской народной игрушкой и костюмом;
- Обогатить и пополнить словарь;
- Развивать творческие способности детей в процессе изобразительной деятельности.
- Воспитывать интерес и любовь к истории русского народа.
- Воспитывать патриотические чувства у детей.

Предполагаемый результат:

- у детей сформированы элементарные представления о русском фольклоре;
- дети знают и используют в активной речи потешки, считалки, загадки;
- умеют играть в русские народные подвижные игры;
- дети знают старинные предметы быта и бережно к ним относятся;
- дошкольники знают названия различных промыслов;
- родители приняли активное участие в реализации проекта.

План реализации проекта

№	Мероприятия	Участники	Сроки проведения
Подготовительный этап			
1	Чтение русских народных потешек, пестушек, русских народных сказок.	Воспитатели, дети	октябрь
2	Подбор иллюстраций, изготовление макета «печь», диорама «В избе»	Воспитатели	октябрь
3	Рассматривание старинных игрушек (матрешки, куклы-пеленашки, свистульки и др.)	Воспитатели, дети	октябрь
Основной этап			
1	Оформление развивающей предметно-пространственной среды группы в соответствии с темой проекта: предметы русского быта, матрёшки, дымковские игрушки, гжелевая посуда, филимоновские свистульки, куклы в национальных русских нарядах, книги с русскими народными сказками	Воспитатели	Октябрь, ноябрь
2	Беседа «Русская народная игрушка». Рассматривание и обсуждение игрушек, в которые играли наши прабабушки и прадедушки	Воспитатели, дети	октябрь
3	Интерактивный мастер-класс «Кукла-пеленашка»	Воспитатели, родители	Октябрь, ноябрь
4	Создание альбома «Нарисуем поговорку»	Родители, дети	октябрь
5	Декоративное рисование «Чашка. Знакомство с гжелью»		ноябрь
6	Раскрашивание «Филимоновской игрушки». Расширение представлений детей о народных промыслах.	Воспитатели, дети	октябрь
7	Беседа «Откуда хлеб на стол пришел?»	Воспитатели, дети	ноябрь
8	Лепка из соленого теста «Пряники и крендели»	Воспитатели, дети	ноябрь
9	Драматизации сказок «Лиса и журавль», «Колобок», «Петушок и бобовое зернышко»	Воспитатели, дети	ноябрь
10	Разучивание стихов и песен, поговорок	Родители, воспитатели, дети	Октябрь, ноябрь
11	Русские народные подвижные игры.	Воспитатели, дети	Октябрь, ноябрь
Заключительный этап			
1	Досуг-развлечение «В гости к хозяйшке»	Воспитатели, дети	ноябрь

Декоративное рисование «Чашка. Знакомство с гжелью»



Лепка из соленого теста «Пряники и крендели»



Книжная выставка



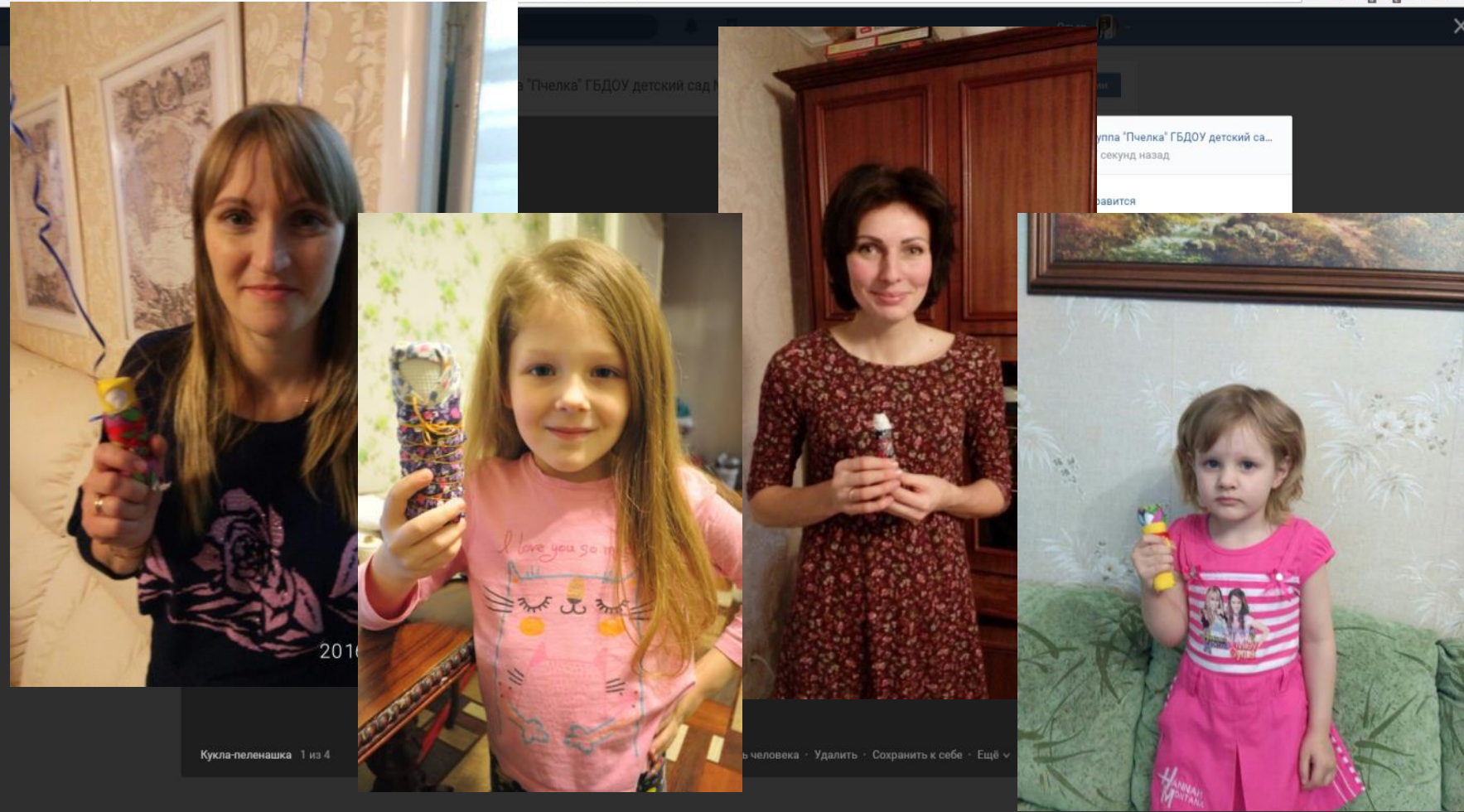
Игры-драматизации



Интерактивный мастер-класс «Кукла-пеленашка»

2 из 2 фотографий загр... X мастер-класс куклы-пе... X кукла пеленашка свои... X Видеозаписи Надежды X кукла-пеленашка — Ян... X Кукла Пеленашка — пр... X

https://vk.com/album-119820826_238475247?z=photo-119820826_456239062%2Faibum-119820826_238475247



Группа "Пчелка" ГБДОУ детский сад... секунд назад... авится

Кукла-пеленашка 1 из 4

... человека · Удалить · Сохранить к себе · Ещё

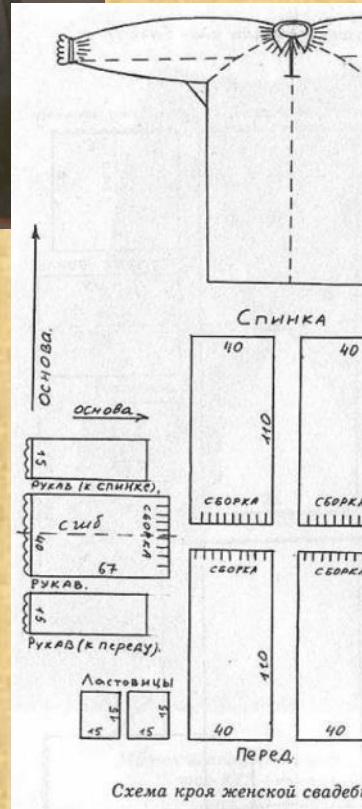
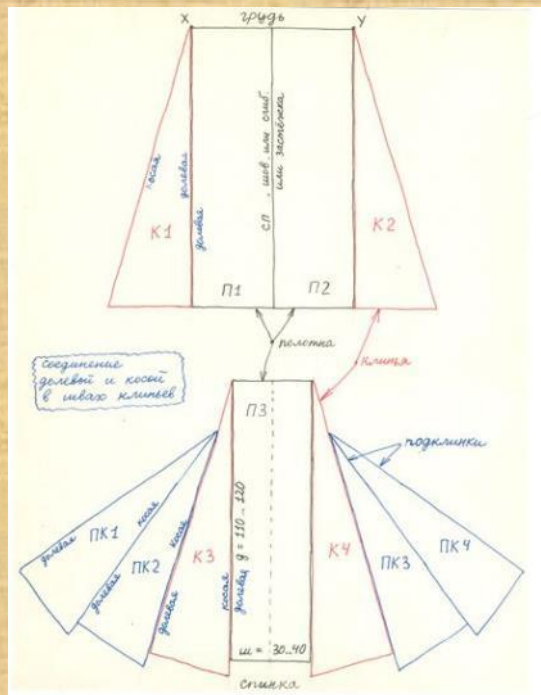
35

https://vk.com/photo-119820826_456239062

kak-sdelat-motan...png ^ 59510486199-kukl...jpg ^ d1c63c3a18b47e...png ^ moja_pervaja_knig...jpg ^ Показать все X

15:19 16.11.2016

Русский косоклинный сарафан



Макет «Русская изба»



Досуг-развлечение «В гости к хозяйшке»

