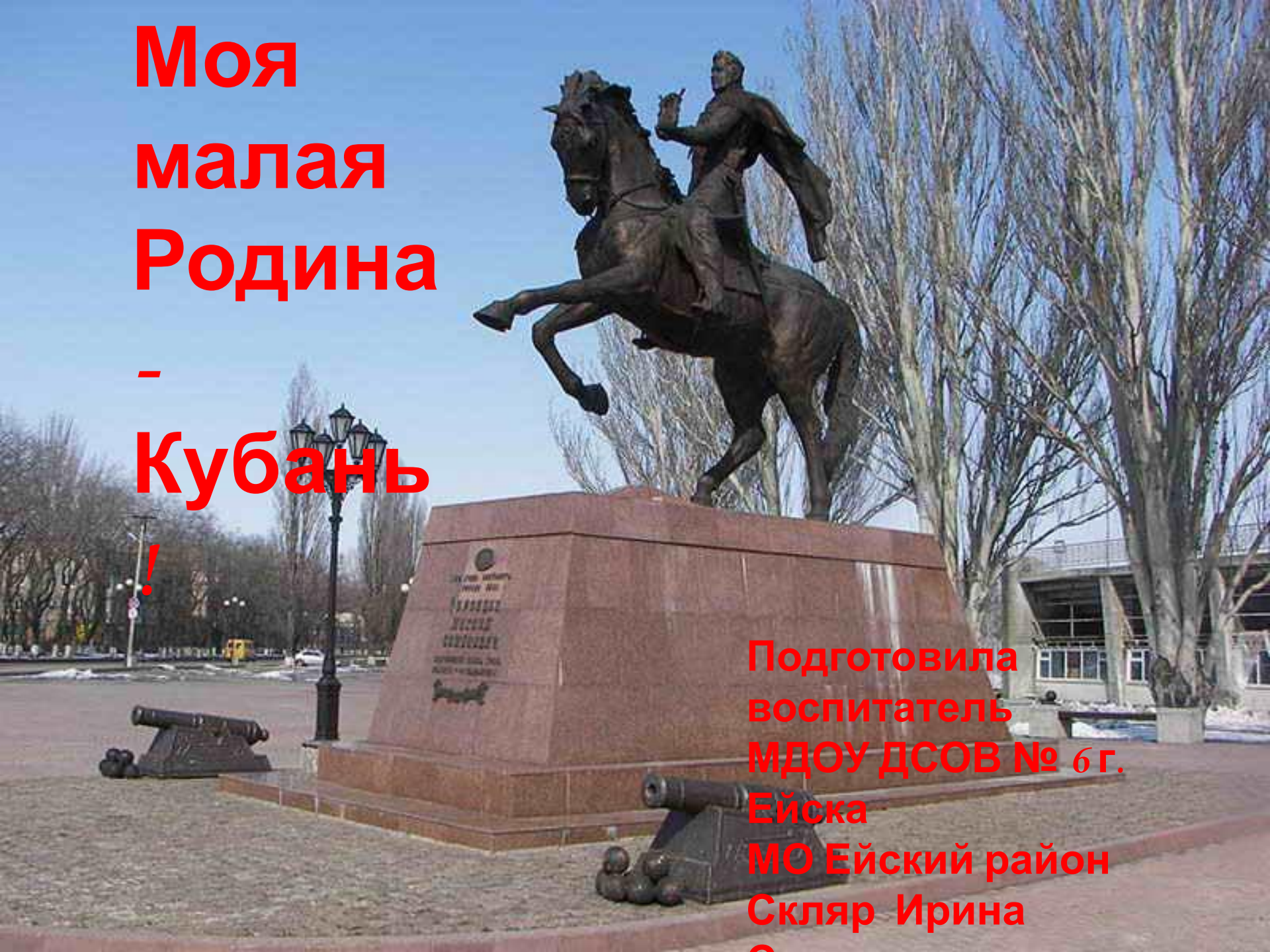
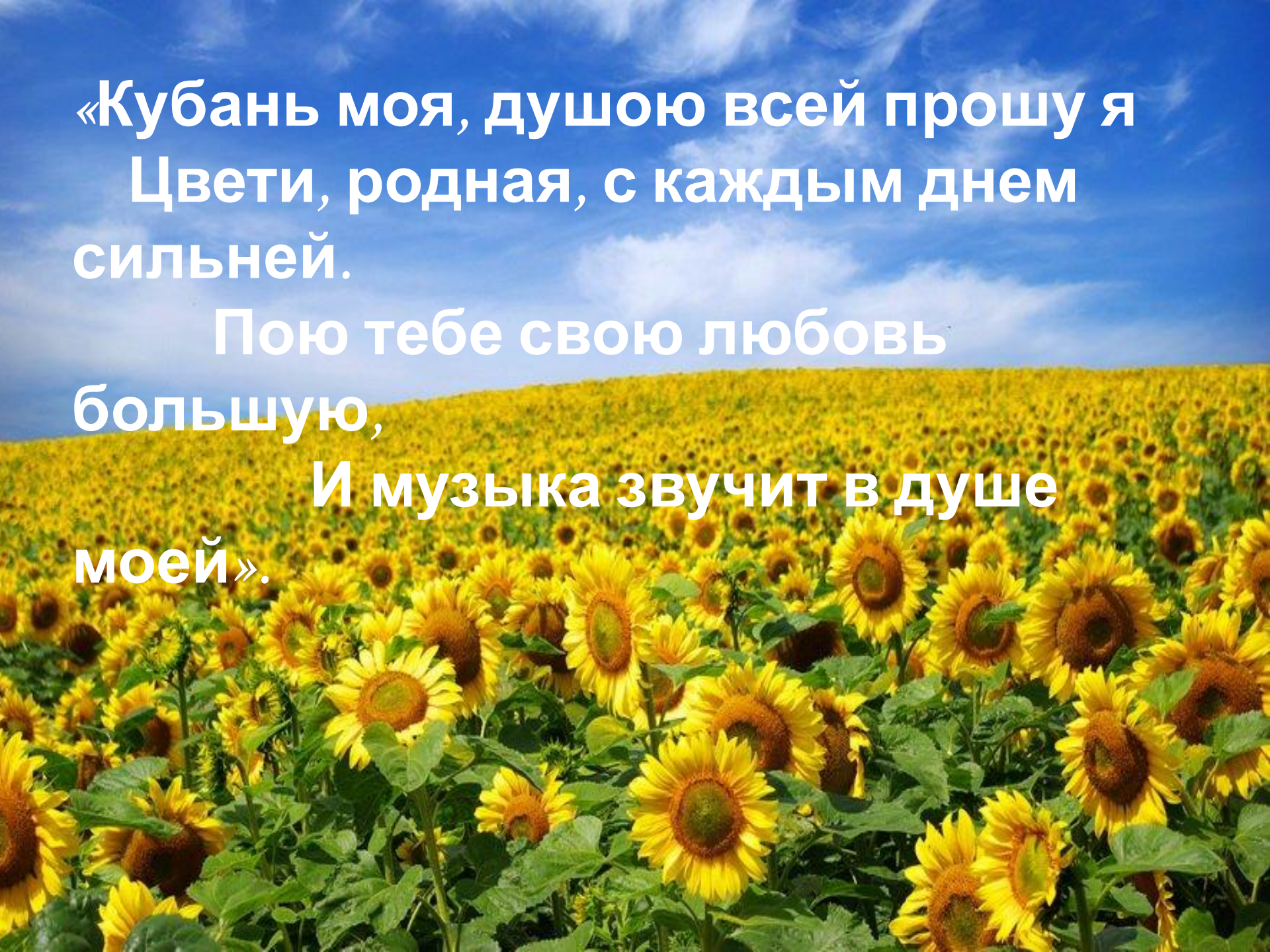


**Моя
малая
Родина
-
Кубань
!**

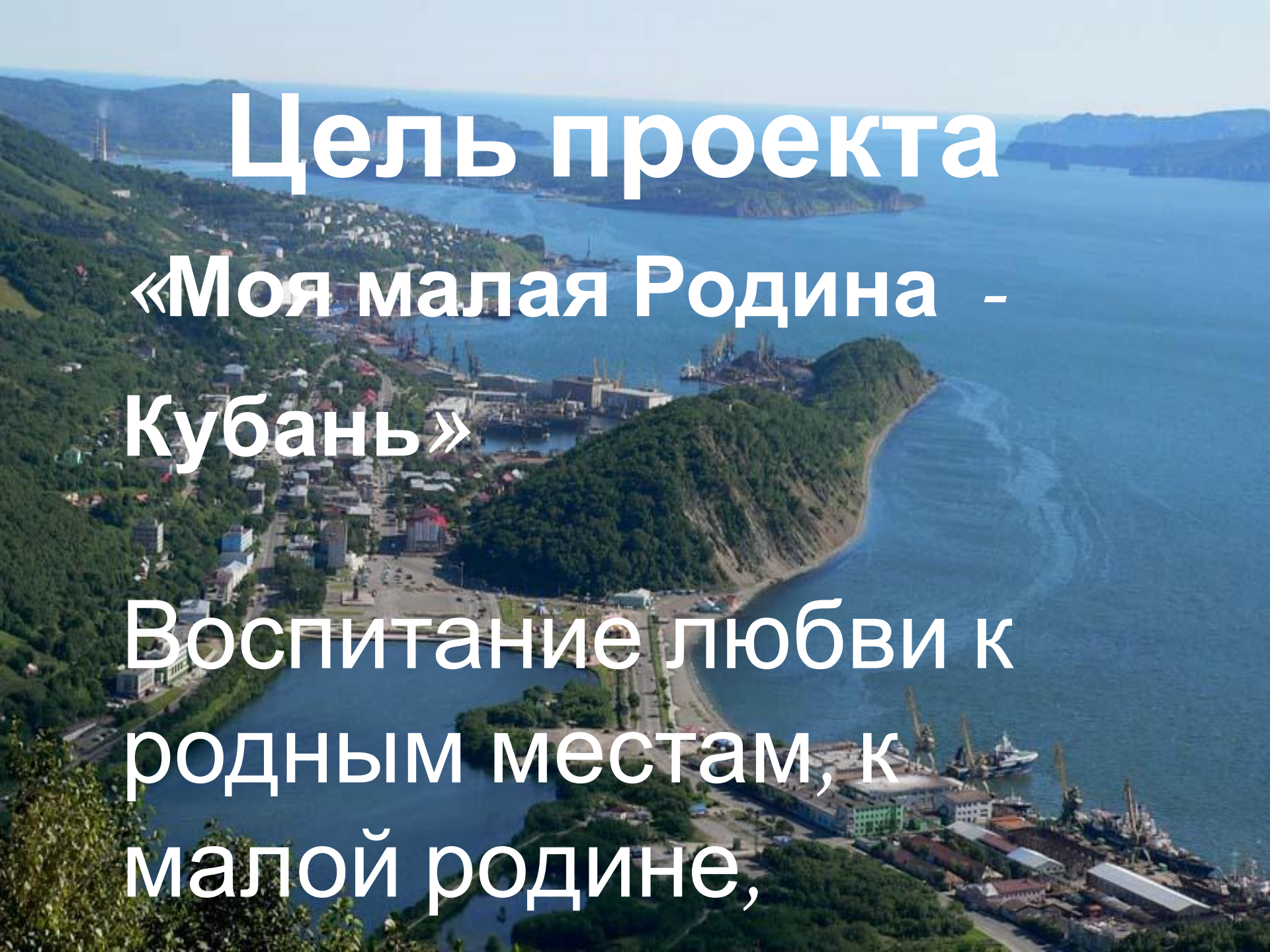


**Подготовила
воспитатель
МДОУ ДСОВ № 6 г.
Ейска
МО Ейский район
Скляр Ирина**

A vast field of sunflowers stretches across the horizon under a bright blue sky with wispy white clouds. The sunflowers are in full bloom, with vibrant yellow petals and dark brown centers. The field is dense, and the perspective is from a low angle, looking across the field towards the horizon.

«Кубань моя, душою всей прошу я
Цвети, родная, с каждым днем
сильней.

Пою тебе свою любовь
большую,
И музыка звучит в душе
моей».

An aerial photograph of a coastal town and harbor. The town is built on a hillside overlooking a large body of water. In the background, there are mountains and a clear sky. The text is overlaid on the image in white, bold font.

Цель проекта

«Моя малая Родина - Кубань»

Воспитание любви к
родным местам, к
малой родине,

Задачи:

1. Расширять представления детей об истории родного края, города.
2. Формировать чувство патриотизма и гордости за свой край и город.
3. Познакомить детей с народами проживающими на Кубани.
5. Продолжить знакомство с символикой Краснодарского края и родного города .
6. Развивать речевую культуру, любознательность, интерес к окружающему миру.

Планируемые результаты.

- Повышение уровня патриотизма старших дошкольников.
- Творческое самовыражение воспитанников и их родителей в процессе подготовки и проведения мероприятий в рамках проекта.
- Пополнение развивающей среды группы.

1 этап подготовительный.

1. Разработка стратегии реализации проекта.

2. Создание условий для самостоятельной деятельности;

3. Фото информация -

«Достопримечательности города Ейска и Краснодарского края»;

4. Альбомы «Дорога от дома до детского сада», «Я здесь живу».

5. Создание картотеки кубанских игр.

2 этап - основной.

1. Чтение книг о городе Ейске., о Кубани.
2. Рассматривание фотографий .
3. Беседы: «Мой адрес», «Быт кубанского народа», «Многонациональная Кубань», «Символика города и края» и т.д.
4. Оформление площадки в кубанском стиле.
5. Экскурсия в историко – краеведческий музей.
6. Оформление макета кубанского уголка.
7. Создание презентации «Кубанские казаки в годы ВОВ»;
7. Поздравление ветеранов ВОВ .







21/09/2015 05:15 PM

Кубанские казаки в годы Великой Отечественной ВОЙНЫ

Подготовила
воспитатель
МДОУДОВ №6 г.Ейка
МО Ейский район
Скляр Ирина
Станиславовна



Сотрудничество с родителями:

Создание стенда «Моя Родина»

Подбор стихотворений о городе

Ейске и разучивание их с

детьми дома.

Подбор материала на тему

«Кубанские казаки в годы ВОВ».

3 этап – заключительный.

Итоговыми мероприятиями:

«Яблочный спас на Кубани» и



**Спасибо за
внимание!**

